



銘異科技股份有限公司

股票代碼：3060

2022年12月15日



**Please visit M.O.P.S. of TSEC at <http://mops.twse.com.tw/>
for business and operating results update**

免責聲明



- 本簡報中包含某些未來的展望，係基於本公司目前的預期，並受到已知和未知的風險與不確定因素之影響，這些風險和不確定性可能導致與未來實際結果存有差異。
- 本公司並未發佈財務預測。除法律要求外，未來若有產生任何新資訊或事件等，本公司並不負責隨時更新或調整。

大綱



- 公司簡介
- 主要產品及客戶
- 經營績效
- 營運展望
- Q&A

全球分佈據點



- 創設日期：1979年10月3日
- 實收資本額：新台幣13.76億元
- 集團員工人數：約1,500人
- 股票上市日期：2003年4月

MAY(銘裕)

中國/蘇州

MAS

新加坡

MATH

泰國/大城府

MA-US

美國/聖荷西

MAT(銘異), HQ

台灣/桃園龜山

MAM

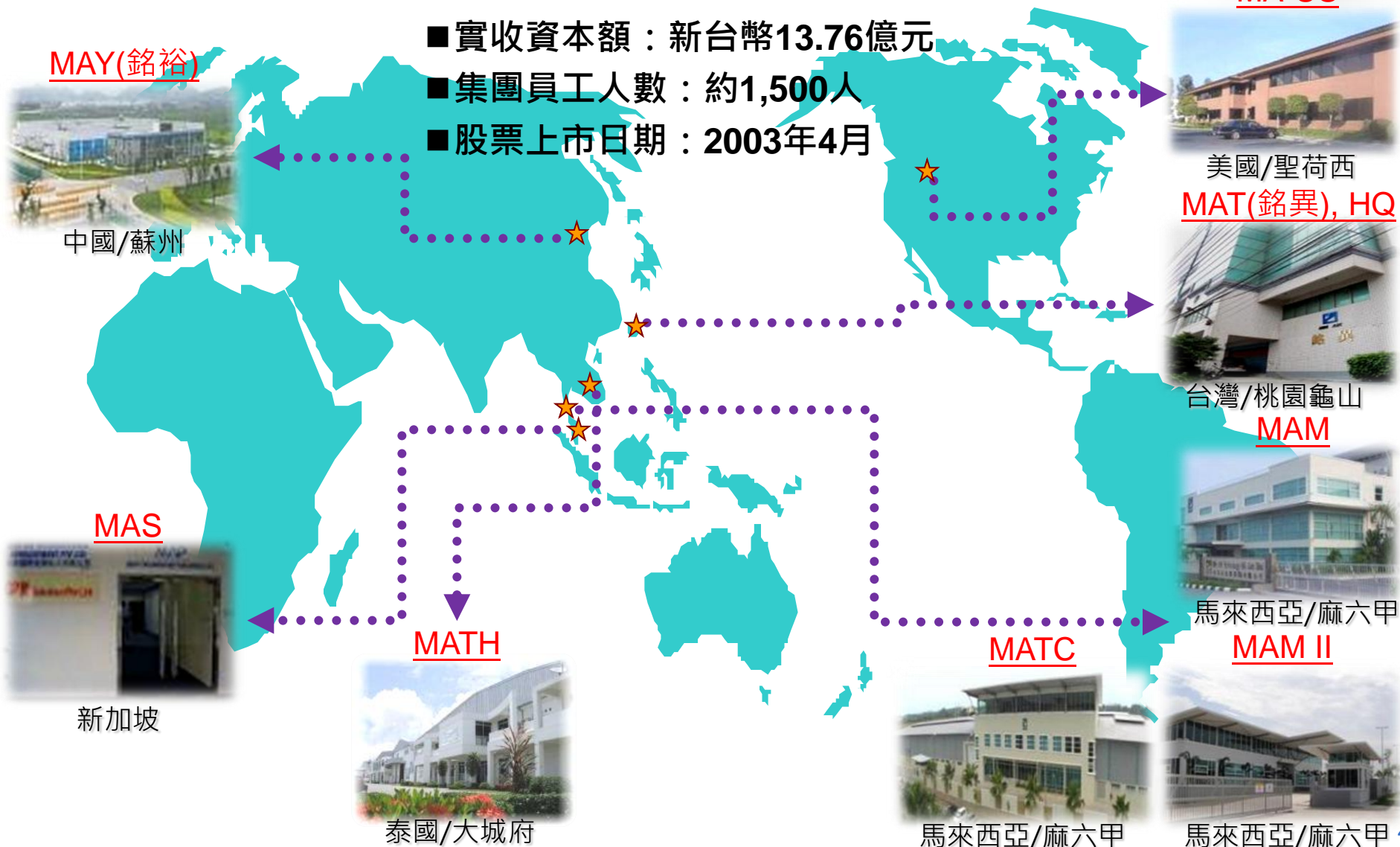
馬來西亞/麻六甲

MAM II

MATC

馬來西亞/麻六甲

馬來西亞/麻六甲 4



功能性集團架構



- 集團總部
- 集團營運管理中心
- 研發中心/製造中心(塑膠射出硬碟零組件)
- 集團新事業發展(自動化,醫療耗材)
- 集團長短期策略性規劃

MAT(銘異)
Min Aik
Technology
Co., Ltd.
(台灣/桃園)

MAS
Min Aik
International
Development
Pte. Ltd.
(新加坡)

MAUS
Min Aik
Technology
USA Inc.
(美國)

MATH
Min Aik
Technology
(Thailand) Co., Ltd.
(泰國)

- 客服中心
- 行銷業務中心
- 工程評估
- 設計支援

- *研發/工程評估
- *業務/客戶服務
- *製造/品質保證
- *營運管理

硬碟音圈馬達

硬碟機上蓋/車用沖壓件

外接式儲存裝置/光學零組件

光學零組件銷售

太陽能發電

MAM
麻六甲,
馬來西亞

MATC
麻六甲,
馬來西亞

MAY
蘇州,
中國

GIT
君洋,
台灣

LUFA
綠發,
台灣

- *新產品研發/開發
- *供貨商管理

- *產品送樣/小量試產
- *專案管理

- *新事業開發
- *產品量產/製造

- *品質保證系統
- *客服中心



主要產品及客戶

主要客戶




Storage



Non-Storage



硬碟機零組件



外接式儲存裝置



WD SanDisk Professional Products



SanDisk Professional Product Lines

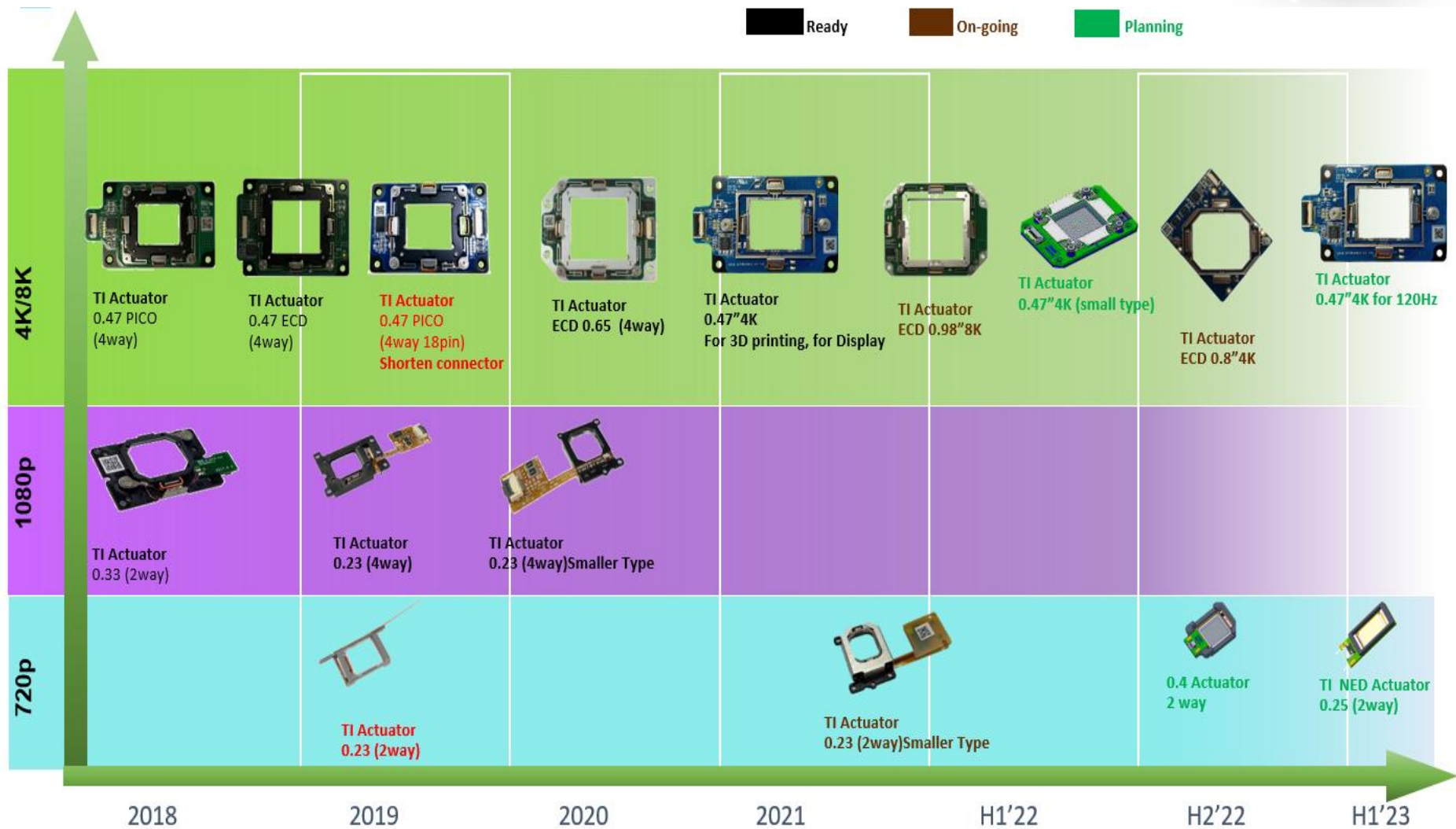
Pro-Dock Card Reader Center



Desktop External HDD Refresh

Portable External HDD & SSD

光學振鏡





經營績效

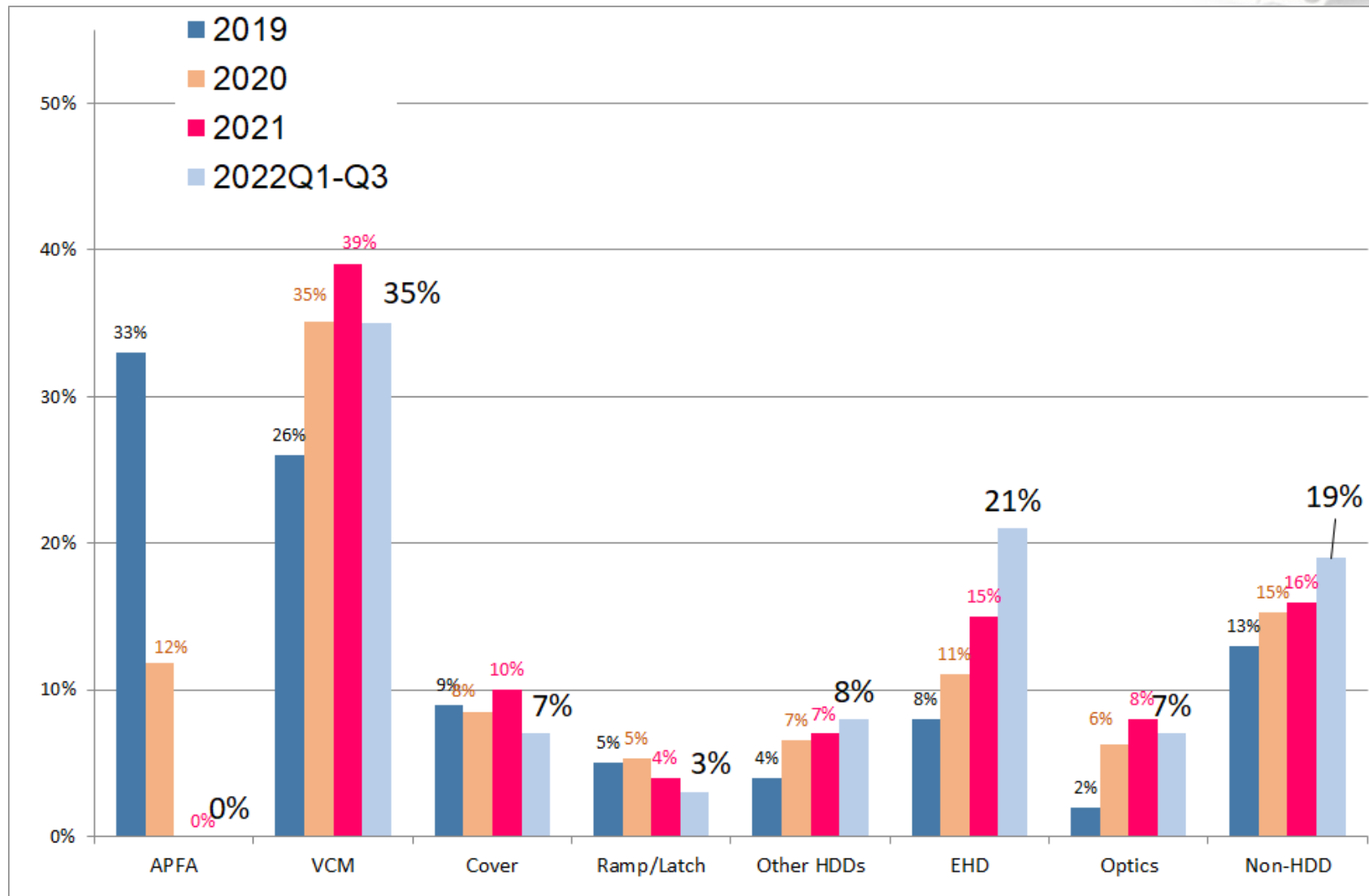
合併損益表



單位:新台幣千元

	2020年度		2021年度		2022前三季	
	Amount	%	Amount	%	Amount	%
營業收入	3,889,506	100	4,158,812	100	2,611,048	100
營業成本	3,630,248	93	3,473,472	84	2,248,715	86
營業毛利	259,258	7	685,340	16	362,333	14
營業費用	538,080	14	502,688	12	374,356	14
營業淨利	(278,822)	(7)	182,652	4	(12,023)	(0)
營業外收入及支出	16,836	0	56,445	1	171,100	7
稅前淨利	(261,986)	(7)	239,097	6	159,077	6
所得稅費用(利益)	19,645	1	57,593	1	57,530	2
本期淨利	(281,631)	(7)	181,504	4	101,547	4
本期淨利歸屬於母公司業主	(254,213)	(7)	186,906	4	112,737	4
基本每股盈餘(元)	-\$1.85		\$1.36		\$0.82	

產品別營收比重



合併資產負債表



單位:新台幣千元

	2020.12.31		2021.12.31		2022.9.30	
	金額	%	金額	%	金額	%
流動資產	2,662,795	57	3,234,295	63	2,831,092	59
非流動資產	2,008,864	43	1,886,654	37	1,979,492	41
資產總計	4,671,659	100	5,120,949	100	4,810,584	100
流動負債	1,460,612	31	1,882,293	37	1,442,266	30
非流動負債	324,240	7	330,178	6	412,601	9
負債總計	1,784,852	38	2,212,471	43	1,854,867	39
普通股股本	1,375,632	29	1,375,632	27	1,375,632	29
資本公積	1,689,415	36	1,604,287	31	1,476,353	31
保留盈餘	485,071	11	758,637	15	861,744	17
其他權益	(710,107)	(15)	(868,968)	(17)	(787,945)	(17)
庫藏股	0	0	0	0	0	0
非控制權益	46,796	1	38,890	1	29,933	1
權益總計	2,886,807	62	2,908,478	57	2,955,717	61
負債及權益總計	4,671,659	100	5,120,949	100	4,810,584	100

合併現金流量表



單位:新台幣千元

	2020年度	2021年度	2022年前3季
	金額	金額	金額
營業活動之淨現金流入(出)	553,882	43,996	(89,014)
投資活動之淨現金流入(出)	(74,546)	(153,545)	813
籌資活動之淨現金流入(出)	(122,405)	(17,270)	(208,325)
匯率變動對現金及約當現金之影響	(45,274)	(81,722)	57,602
本期淨現金流入(出)	311,657	(208,541)	(238,924)
期初現金及約當現金餘額	598,845	910,502	701,961
期末現金及約當現金餘額	910,502	701,961	463,037



營運展望

硬碟產業變化趨勢



單位:百萬台

	2018	2019	2020	2021	2022E
Performance Enterprise	21.3 (-5.8%)	17.4 (-18.3%)	12.6 (-27.6%)	13.3 (+5.6%)	11.2 (-15.8%)
Capacity Enterprise	51.2 (+20.8%)	52.7 (+2.9%)	59.7 (+13.3%)	73.5 (+23.1%)	75.6 (+2.9%)
2.5" Mobile	182.3 (-10.1%)	143.6 (-21.2%)	100.9 (-29.7%)	82.5 (-18.3%)	61.2 (-25.8%)
3.5" ATA	120.5 (-11.0%)	103.9 (-13.8%)	86.8 (-16.5%)	89.9 (+3.6%)	72.0 (-19.9%)
TTL	375.4 (-8.2%)	317.7 (-15.4%)	260.1 (-18.1%)	259.3 (-0.3%)	220.0 (-15.2%)



Q & A



~感謝蒞臨指教~