

股票代號：3060



# 銘異科技股份有限公司

一〇七年度

# 年 報

本年報查詢網址：公開資訊觀測站 <http://mops.twse.com.tw>

中華民國一〇八年五月十日 刊印

一、(1)本公司發言人

姓 名：孫德文  
職 稱：財務管理處協理  
電 話：(02)8200-1008  
電子郵件信箱：investor@minaik.com.tw

(2)本公司代理發言人

姓 名：魏宛筠  
職 稱：財務部協理  
電 話：(02)8200-1008  
電子郵件信箱：investor@minaik.com.tw

二、總公司及工廠之地址及電話

總 公 司：桃園市龜山區萬壽路一段492-1號10樓之1  
電 話：(02)8200-1008

光崇二廠：桃園市龜山區萬壽路一段492-1號10樓之1及之2  
電 話：(02)8200-1008

銘異一廠：桃園市龜山區萬壽路一段490號1樓、492號1樓  
電 話：(02)8200-1008

銘異六廠：桃園市龜山區萬壽路一段492-1號2樓之1、2樓之2  
電 話：(02)8200-1008

三、股票過戶機構

名稱：元大證券股份有限公司股務代理部  
地址：台北市大同區承德路三段210號地下一樓  
網址：<http://www.yuanta.com.tw>  
電話：(02)2586-5859

四、最近年度財務報告簽證會計師

事務所名稱：安侯建業聯合會計師事務所  
會計師姓名：陳振乾、黃泳華會計師  
地 址：台北市信義路5段7號68樓  
網 址：<http://www.kpmg.com.tw>  
電 話：(02)8101-6666

五、海外有價證券掛牌買賣之交易場所名稱及查詢該海外有價證券資訊之方式：  
：無

六、本公司網址：<http://www.minaik.com.tw>

# 目 錄

壹、致股東報告書.....	1
貳、公司簡介	
一、設立日期.....	3
二、公司沿革.....	3
參、公司治理報告	
一、組織系統.....	10
二、董事、監察人、總經理、副總經理、協理、各部門及分支機構主管資料.....	12
三、最近年度支付董事、監察人、總經理及副總經理之酬金.....	17
四、公司治理運作情形.....	20
五、會計師公費資訊.....	44
六、更換會計師資訊.....	45
七、公司之董事長、總經理、負責財務或會計事務之經理人，最近一年內曾任職於簽證會計師所屬事務所或其關係企業之資訊.....	45
八、最近年度及截至年報刊印日止，董事、監察人、經理人及持股比例超過百分之十之股東股權移轉及股權質押變動情形.....	46
九、持股比例占前十名之股東，其相互間為關係人或為配偶、二親等以內之親屬關係之資訊.....	47
十、公司、公司之董事、監察人、經理人及公司直接或間接控制之事業對同一轉投資事業之持股數，並合併計算綜合持股比例.....	48
肆、募資情形	
一、資本及股份.....	49
二、公司債辦理情形.....	53
三、特別股辦理情形.....	53
四、海外存託憑證辦理情形.....	53
五、員工認股權憑證辦理情形.....	53
六、限制員工權利新股辦理情形.....	53
七、併購或受讓他公司股份發行新股辦理情形.....	53
八、資金運用計畫執行情形.....	53

<b>伍、營運概況</b>	
一、業務內容.....	54
二、市場及產銷概況.....	60
三、最近兩年度及截至年報刊印日止從業員工概況.....	66
四、環保支出資訊.....	66
五、勞資關係.....	67
六、重要契約.....	68
<b>陸、財務概況</b>	
一、最近五年度簡明資產負債表及綜合損益表.....	69
二、最近五年度財務分析.....	73
三、最近年度財務報告之審計委員會審查報告.....	77
四、最近年度財務報告.....	78
五、最近年度經會計師查核簽證之個體財務報告.....	138
六、公司及其關係企業最近年度及截至年報刊印日止，如有發生財務週轉困難情事，對本公司財務狀況之影響.....	192
<b>柒、財務狀況及財務績效之檢討分析與風險事項</b>	
一、財務狀況比較分析.....	193
二、財務績效比較分析.....	194
三、現金流量之檢討與分析.....	195
四、最近年度重大資本支出對財務業務之影響.....	195
五、最近年度轉投資政策、其獲利或虧損之主要原因、改善計畫及未來一年投資計畫.....	196
六、風險事項分析及評估.....	197
七、其他重要事項.....	198
<b>捌、特別記載事項</b>	
一、關係企業相關資料.....	199
二、最近年度及截至年報刊印日止，私募有價證券辦理情形.....	206
三、最近年度及截至年報刊印日止，子公司持有或處分本公司股票情形.....	206
四、其他必要補充說明事項.....	206
<b>玖、最近年度及截至年報刊印日止，發生證券交易法第三十六條第三項第二款所定對股東權益或證券價格有重大影響之事項.....</b>	<b>207</b>



## 壹、致股東報告書

感謝多年來集團全體員工的辛勤付出，更感謝各位股東長久以來的支持與愛護。

多年來，銘異堅持在儲存領域創造「全方位硬碟機零組件研發製造」的整合性優勢，並陸續透過上下游整合、建立海內外生產據點及併購等方式，整合及強化集團核心技術、產品及服務，以服務現有客戶並開發潛力新客戶。此外，本公司亦積極投入其他非硬碟技術的研發，如自動化設備、醫療器材零件及光學零組件等，期使集團經營更為多元化。

民國 107 年對本公司而言是個艱鉅的年度，主要原因在於個人電腦需求持續疲軟、固態硬碟 (SSDs) 市場快速擴大及降價、個人儲存設備之需求停滯不前，致使全球硬碟機產業持續萎縮，加上產業供應鏈整合導致競爭加劇，以致本公司面臨自上市以來的首度虧損。

本公司 107 年度合併營收為新台幣 67.86 億元，較去年衰退 11%，且因銷售產品組合變化，致營業毛利及營業淨利分別衰退 50%及 418%、稅後淨利減少 705%。

單位:新台幣千元

項目	2018(107 年度)		2017(106 年度)		變動比率(%)
營業收入	6,786,263	100%	7,664,551	100%	(11)%
營業成本	6,478,167	95%	7,049,375	92%	(8)%
營業毛利	308,096	5%	615,176	8%	(50)%
營業費用	697,663	11%	690,333	10%	1%
營業淨利	(389,567)	(6)%	(75,157)	(2)%	(418)%
營業外收入及支出	48,714	1%	74,859	1%	(35)%
稅前淨利	(340,853)	(5)%	(298)	(1)%	(114280)%
所得稅費用	31,090	-%	(42,160)	(1)%	174%
本期淨利	(371,943)	(5)%	41,862	-%	(988)%
本期淨利歸屬於母公司業主	(329,218)	(5)%	54,449	-%	(705)%

依一般市調機構統計顯示，民國 107 年全球硬碟機出貨量約為 3.75 億台，較民國 106 年 3.98 億台衰退約 6%。另外，經考量消費者偏好改變、三大硬碟機製造商的低庫存策略及雲端儲存需求的變化等多項變數後，目前一般市調機構多預估未來五年全球硬碟機出貨量呈現衰退趨勢。本公司營運計畫之擬定除參酌電腦、消費性電子產品及硬碟產業等相關分析報導及客戶預計出貨情形外，並依據海外子公司之產能規模達成狀況來進行評估與規劃；另為拓展中國智慧自動化之市場需求，本公司 107 年於中國蘇州新設立一子公司，預計可於 108 年挹注自動化設備之營收；惟美元匯率及原物料價格的波動仍是本年度需持續觀察的重點之一。

本公司仍將以掌握設計先機、迎合市場需求、創造成本優勢及提昇全面品質的經營理念為基礎，配合彈性組織、核心技術、創新的思維及海內外運籌帷幄能力，

創造與競爭者之差異並強化公司的核心價值，使公司在產品品質及經營效能都能更加提昇。另外，在管理上，本公司亦將持續致力於公司治理的落實，並堅持合理的股利政策，為全體股東創造更高的價值，以創造股東權益及追求公司永續經營為目標，以更優良的營運績效及利潤來回饋股東的愛護。

董事長 謝錦興



經理人 謝錦興



會計主管 陳雨蓁



## 貳、公司簡介

一、設立日期：民國 68 年 10 月 3 日

### 二、公司沿革

民國68年10月—正式成立銘異企業有限公司，資本額新台幣貳佰萬元，從事進出口買賣業務。

民國75年09月—增資新台幣捌佰萬元。

—取得美國百工(BLACK & DECKER)公司工具機小家電產品台灣地區採購代理權。

民國80年08月—增資新台幣貳佰伍拾萬元。

—將銘異企業有限公司更名為銘異企業股份有限公司。

—開放股份予公司員工認購入股。

民國83年02月—增資新台幣壹仟貳佰伍拾萬元。

—進入硬式磁碟機零組件之買賣業務。

民國83年10月—取得日本美樂達(MINOLTA)公司，有關照相機模治具及零組件台灣地區之採購業務。

民國85年12月—中止美國百工公司採購代理(因百工公司自行在台成立分公司)。

民國86年03月—增資新台幣伍仟伍佰萬元。

民國86年05月—成立子公司銘異精密工業股份有限公司，開始投入硬碟機零組件及模治具之生產。

民國86年06月—投資群異企業有限公司，新台幣玖佰玖拾陸萬元，佔99.6%股權。

民國86年09月—通過 ISO9001有關硬碟機零組件之品質認證。

民國86年11月—增資新台幣壹億肆佰伍拾萬元。

—為擴大生產之規模，購買光崇科技股份有限公司、辰崧精密工業股份有限公司及銘異精密工業股份有限公司等三公司之生產設備及原物料，自行投入硬碟機零組件之生產。

民國87年07月—增資新台幣壹億陸仟伍佰伍拾萬元，實收資本額增至參億伍仟萬元。並辦理公開發行。

民國88年02月—設立美國子公司，以加強對客戶服務。

民國89年05月—辦理減資新台幣壹億元暨現金增資新台幣貳億伍仟萬元。實收資本額增至伍億元。

民國89年08月—將銘異企業股份有限公司更名為銘異科技股份有限公司。

民國90年01月—投資銘恩彩鍍股份有限公司，新台幣參仟捌佰伍拾萬元，朝多元化經營方向邁進。

民國90年02月~11月—投資 MIN AIK INTERNATIONAL DEVELOPMENT PTE. LTD.美金伍佰萬元，用以轉投資馬來西亞硬碟機零件組立廠，進而降低生產成本。

民國90年06月—資本公積轉增資，實收資本額增至伍億伍仟萬元。

民國91年06月—盈餘及資本公積轉增資，實收資本額增至陸億柒仟玖佰伍拾萬元。

- 民國91年07月—投資 MIN AIK INTERNATIONAL DEVELOPMENT PTE. LTD.美金參拾萬元。
- 民國91年08月—辦理現金增資新台幣一億元，實收資本額增至柒億柒仟玖佰伍拾萬元。
- 民國91年08月—增加投資銘恩彩鍍股份有限公司，新台幣陸仟參佰捌拾萬元。
- 民國91年11月—投資 MIN AIK INTERNATIONAL DEVELOPMENT PTE. LTD.美金貳拾伍萬元。
- 民國92年01月—增加投資銘恩彩鍍股份有限公司，新台幣壹仟肆佰壹拾柒萬伍仟元。
- 民國92年04月—92年4月21日於台灣證券交易所掛牌上市。
- 民國92年06月—增加投資銘鈺精密工業股份有限公司，新台幣壹億肆仟萬元。(銘恩彩鍍股份有限公司改名為銘鈺精密工業股份有限公司)
- 民國92年07月—投資 MIN AIK INTERNATIONAL DEVELOPMENT PTE. LTD.美金柒拾參萬元。
- 民國93年04月—投資 MIN AIK INTERNATIONAL DEVELOPMENT PTE. LTD.美金參佰參拾萬元。
- 民國93年05月—投資 INTERNATIONAL PRECISION INDUSTRIAL CO., LTD.間接投資銘裕科技(蘇州)有限公司美金壹佰捌拾萬元。
- 民國93年11月—投資 INTERNATIONAL CAPITAL HOLDING CO., LTD.間接投資東莞 MIN AIK TECHNOLOGY (DONG GUAN) CO., LTD.美金貳拾萬元。
- 民國93年12月—投資 SYNERGY TECHNOLOGY INDUSTRIAL CO., LTD.間接投資銘友科技(蘇州)有限公司美金壹佰壹拾伍萬元
- 民國94年01月—投資 M&J TECHNOLOGY CO., LTD.美金貳拾伍萬元。
- 民國94年01月—投資 INTERNATIONAL CAPITAL HOLDING CO., LTD.間接投資東莞 MIN AIK TECHNOLOGY (DONG GUAN) CO., LTD.美金貳拾玖萬元。
- 民國94年02月—投資 M&J TECHNOLOGY CO., LTD.美金肆拾萬元。
- 民國94年03月—投資 SYNERGY TECHNOLOGY INDUSTRIAL CO., LTD.間接投資銘友科技(蘇州)有限公司美金壹佰肆拾萬元。
- 民國94年03月—投資 SYNERGY TECHNOLOGY INDUSTRIAL CO., LTD.間接投資銘友科技(蘇州)有限公司美金參拾柒萬伍仟元。
- 民國94年04月—投資 MIN AIK INTERNATIONAL DEVELOPMENT PTE. LTD.美金壹佰萬元。
- 民國94年05月—投資 INTERNATIONAL CAPITAL HOLDING CO., LTD.間接投資東莞 MIN AIK TECHNOLOGY (DONG GUAN) CO., LTD.美金壹拾捌萬元。
- 民國94年05月—投資 M&J TECHNOLOGY CO., LTD.美金陸拾伍萬元。
- 民國94年10月—投資 SYNERGY TECHNOLOGY INDUSTRIAL CO., LTD.間接投資銘友科技(蘇州)有限公司美金壹佰萬元。

- 民國94年11月—投資 INTERNATIONAL CAPITAL HOLDING CO., LTD.間接投資東莞 MIN AIK TECHNOLOGY (DONG GUAN) CO., LTD.美金壹佰萬元。
- 民國94年12月—投資 MIN AIK TECHNOLOGY (THAILAND) CO., LTD.美金貳拾伍萬元。
- 民國95年01月—投資 INTERNATIONAL CAPITAL HOLDING CO., LTD.間接投資東莞 MIN AIK TECHNOLOGY (DONG GUAN) CO., LTD.美金伍拾柒萬伍仟元。
- 民國95年01月—投資 MIN AIK TECHNOLOGY (THAILAND) CO., LTD.美金壹佰伍拾萬元。
- 民國95年02月—投資 MIN AIK TECHNOLOGY (THAILAND) CO., LTD.美金伍拾萬元。
- 民國95年03月—投資 SYNERGY TECHNOLOGY INDUSTRIAL CO., LTD.間接投資銘裕科技(蘇州)有限公司美金壹佰萬元。
- 民國95年03月—投資 MIN AIK TECHNOLOGY (THAILAND) CO., LTD.美金陸拾萬元。
- 民國95年03月—投資 MIN AIK TECHNOLOGY (THAILAND) CO., LTD.美金壹佰參拾萬元。
- 民國95年05月—投資 MIN AIK TECHNOLOGY (THAILAND) CO., LTD.美金捌拾伍萬元。
- 民國95年11月—投資 MIN AIK TECHNOLOGY (THAILAND) CO., LTD.美金壹佰萬元。
- 民國95年12月—經證期局核准發行新台幣陸億伍仟萬元可轉換公司債。
- 民國95年12月—投資 MIN AIK TECHNOLOGY (THAILAND) CO., LTD.美金壹佰伍拾萬元。
- 民國96年01月—投資 MIN AIK TECHNOLOGY (THAILAND) CO., LTD.美金貳佰萬元。
- 民國96年02月—投資 MIN AIK TECHNOLOGY (THAILAND) CO., LTD.美金貳佰伍拾萬元。
- 民國96年03月—投資 SYNERGY TECHNOLOGY INDUSTRIAL CO., LTD.間接投資銘裕科技(蘇州)有限公司美金貳佰萬元。
- 民國96年03月—子公司銘鈺精密工業股份有限公司以每1股普通股股票換發 MAP TECHNOLOGY HOLDINGS LTD.普通股股票 0.52486528117股。
- 民國96年03月—處分 INTERNATIONAL CAPITAL HOLDING CO., LTD.間接投資東莞 MIN AIK TECHNOLOGY (DONG GUAN) CO., LTD.美金捌拾萬元。
- 民國96年03月—投資 ERGOTRON, INC.美金捌拾萬元。
- 民國96年06月—投資 SYNERGY TECHNOLOGY INDUSTRIAL CO., LTD.間接投資銘裕科技(蘇州)有限公司美金壹佰萬元。

民國96年07月—子公司 M&J TECHNOLOGY CO., LTD.以每1股普通股股票換發  
MAP TECHNOLOGY HOLDINGS LTD.普通股股票7.727380股。

民國96年07月—子公司 ART CRAFT TECHNOLOGY PTE. LTD.以每1股普通股股  
票換發 MAP TECHNOLOGY HOLDINGS LTD.普通股股票  
3.83961111股。

民國96年10月—投資 SYNERGY TECHNOLOGY INDUSTRIAL CO., LTD.間接投  
資銘裕科技(蘇州)有限公司美金壹佰萬元。

民國96年10月—投資 MIN AIK TECHNOLOGY (THAILAND) CO., LTD.美金捌拾  
萬元。

民國96年10月—投資 HDDisk Flix 美金貳拾伍萬元。

民國96年11月—投資 SYNERGY TECHNOLOGY INDUSTRIAL CO., LTD.間接投  
資 MATC TECHNOLOGY MALAYSIA SDN. BHD.美金貳佰柒拾  
伍萬元。

民國96年12月—投資 HDDisk Flix 美金貳拾伍萬元。

民國96年12月—處分 INTERNATIONAL CAPITAL HOLDING CO., LTD.間接投資  
東莞 MIN AIK TECHNOLOGY (DONG GUAN) CO., LTD.美金參  
佰萬元。

民國97年01月—投資 SYNERGY TECHNOLOGY INDUSTRIAL CO., LTD.間接  
投資 MATC TECHNOLOGY MALAYSIA SDN. BHD.美金壹佰  
萬元。

民國97年01月—投資 SYNERGY TECHNOLOGY INDUSTRIAL CO., LTD.間接投  
資銘裕科技(蘇州)有限公司美金壹佰萬元。

民國97年01月—投資 MIN AIK TECHNOLOGY (THAILAND) CO., LTD.美金壹佰  
肆拾玖萬陸仟捌佰陸拾伍元。

民國97年02月—投資 SYNERGY TECHNOLOGY INDUSTRIAL CO., LTD.間接  
投資 MATC TECHNOLOGY MALAYSIA SDN. BHD.美金壹佰  
萬元。

民國97年03月—投資 SYNERGY TECHNOLOGY INDUSTRIAL CO., LTD.間接  
投資 MATC TECHNOLOGY MALAYSIA SDN. BHD.美金壹佰  
萬元。

民國97年05月—投資 SYNERGY TECHNOLOGY INDUSTRIAL CO., LTD.間接投  
資銘裕科技(蘇州)有限公司美金壹佰萬元。

民國97年05月—投資 SYNERGY TECHNOLOGY INDUSTRIAL CO., LTD.間接  
投資 MATC TECHNOLOGY MALAYSIA SDN. BHD.美金壹佰  
萬元。

民國97年06月—投資 SYNERGY TECHNOLOGY INDUSTRIAL CO., LTD.間接投  
資銘裕科技(蘇州)有限公司美金壹佰萬元。

民國97年06月—投資 SYNERGY TECHNOLOGY INDUSTRIAL CO., LTD.間接投  
資 MATC TECHNOLOGY MALAYSIA SDN. BHD.美金壹佰貳拾  
伍萬元。

民國97年06月—投資 SYNERGY TECHNOLOGY INDUSTRIAL CO., LTD.間接投  
資銘裕科技(蘇州)有限公司美金壹佰萬元。

- 民國97年07月—本公司之子公司 MAP TECHNOLOGY HOLDINGS LTD.與新加坡 Jurong Technologies Industrial Corporation Ltd.之轉投資公司進行股份轉換，持股比例降為四成。自97年第三季起 MAP TECHNOLOGY HOLDINGS LTD.由子公司變為轉投資公司致不納入本公司合併財務報表編製主體。
- 民國97年08月—投資 SYNERGY TECHNOLOGY INDUSTRIAL CO., LTD.間接投資銘裕科技(蘇州)有限公司美金壹佰萬元。
- 民國97年09月—投資 SYNERGY TECHNOLOGY INDUSTRIAL CO., LTD.間接投資銘裕科技(蘇州)有限公司美金壹佰貳拾萬元。
- 民國98年02月—投資 SYNERGY TECHNOLOGY INDUSTRIAL CO., LTD.間接投資銘友科技(蘇州)有限公司美金壹佰伍拾萬元。
- 民國98年03月—投資 MIN AIK TECHNOLOGY (THAILAND) CO., LTD. 再間接投資 MU-TECHNOLOGY PTE. LTD.美金伍拾萬元。
- 民國98年04月—投資 SYNERGY TECHNOLOGY INDUSTRIAL CO., LTD.間接投資銘友科技(蘇州)有限公司美金壹佰捌拾貳萬參仟伍佰參拾元。
- 民國98年04月—投資 MIN AIK TECHNOLOGY (THAILAND) CO., LTD.再間接投資 MU-TECHNOLOGY PTE. LTD.美金伍拾萬元。
- 民國98年05月—投資 MIN AIK TECHNOLOGY (THAILAND) CO., LTD.再間接投資 MU-TECHNOLOGY PTE. LTD.美金壹佰萬元。
- 民國98年06月—投資 MIN AIK TECHNOLOGY (THAILAND) CO., LTD.再間接投資 MU-TECHNOLOGY PTE. LTD.美金壹佰萬元。
- 民國98年07月—投資 MIN AIK TECHNOLOGY (THAILAND) CO., LTD.再間接投資 MU-TECHNOLOGY PTE. LTD.美金壹佰萬元。
- 民國98年08月—投資 MIN AIK TECHNOLOGY (THAILAND) CO., LTD.再間接投資 MU-TECHNOLOGY PTE. LTD.美金壹佰萬元。
- 民國98年10月—投資 MIN AIK TECHNOLOGY (THAILAND) CO., LTD.再間接投資 MU-TECHNOLOGY PTE. LTD.美金伍拾萬元。
- 民國98年10月—經證期局核准發行新台幣柒億伍仟萬元可轉換公司債。
- 民國98年10月—投資 MIN AIK TECHNOLOGY (THAILAND) CO., LTD.再間接投資 MU-TECHNOLOGY PTE. LTD.美金壹佰伍拾萬元。
- 民國98年11月—投資 MIN AIK TECHNOLOGY (THAILAND) CO., LTD.再間接投資 MU-TECHNOLOGY PTE. LTD.美金柒拾伍萬元。
- 民國98年12月—投資 SYNERGY TECHNOLOGY INDUSTRIAL CO., LTD.間接投資 MATC TECHNOLOGY MALAYSIA SDN. BHD.美金肆佰捌拾萬元。
- 民國98年12月—投資 MIN AIK TECHNOLOGY (THAILAND) CO., LTD.再間接投資 MU-TECHNOLOGY PTE. LTD.美金壹佰萬元。
- 民國99年02月—投資 MIN AIK TECHNOLOGY (THAILAND) CO., LTD.再間接投資 MU-TECHNOLOGY PTE. LTD.美金柒拾伍萬元。
- 民國99年07月—投資 ARCHERS INC.美金貳佰萬元，跨足薄膜太陽能電池設備。
- 民國99年10月—投資斯其大科技股份有限公司新台幣陸仟貳佰陸拾貳萬捌仟捌拾元。

民國99年12月—因 ERGOTRON, INC.被 NORTEK, INC.併購，致本公司配合併購案處分 ERGOTRON, INC.全數之股份。

民國100年01月—投資 ARCHERS INC.美金壹佰伍拾萬元。

民國100年01月—投資 LIGHT BLUE OPTICS LTD.美金參佰萬零壹元點壹角柒分，跨足微投影機產業。

民國100年02月—投資綠晷科技股份有限公司新台幣伍仟貳佰萬元，跨足太陽能產業。

民國100年05月—投資 LIGHT BLUE OPTICS LTD.美金壹佰壹拾參萬參仟零陸元點壹角玖分。

民國100年05月—投資 MIN AIK TECHNOLOGY (THAILAND) CO., LTD.再間接投資 MU-TECHNOLOGY PTE. LTD.美金壹佰捌拾萬元。

民國100年05月—投資 MAP TECHNOLOGY HOLDINGS LTD.新幣伍佰壹拾伍萬肆仟伍佰玖拾參元點玖角。

民國100年07月—投資綠晷科技股份有限公司新台幣壹億陸仟捌佰柒拾貳萬柒仟元。

民國100年09月—經證期局核准發行新台幣陸億肆仟柒佰萬元可轉換公司債。

民國100年10月—投資 LIGHT BLUE OPTICS LTD.美金捌拾陸萬柒仟零肆元點柒角四分。

民國100年10月—MAP TECHNOLOGY HOLDINGS PTE. LTD.減資，並以其所持有之銘鈺精密工業股份有限公司股份40,900,000股為價款退還予股東。本公司因此取得銘鈺精密股份計19,058,510股，持股比例為46.6%。

民國101年03月—投資 GOOD MASTER HOLDING CO., LTD.美金柒拾陸萬伍仟元間接投資銘宏材料科技(常熟)有限公司。

民國101年05月—投資綠發股份有限公司新台幣壹佰捌拾萬元以從事太陽光電發電系統。

民國101年07月—投資 ARCHERS INC.美金壹佰萬元。

民國101年12月—投資映相科技股份有限公司私募案新台幣玖仟陸佰萬元，以進行策略聯盟規劃。

民國102年04月—投資斯其大科技股份有限公司新台幣柒仟貳佰貳拾肆拾萬元，持股比例增為47.57%。

民國102年05月—投資綠發股份有限公司新台幣貳拾萬元以從事太陽光電發電系統，持股比例增為100%。

民國103年06月—設置審計委員會，以專業客觀之地位，依法執行職權，並向董事會提出建議，以供其決策之參考。

民國106年01月—集團組織架構調整，MU-TECHNOLOGY PTE. LTD.由 MIN AIK TECHNOLOGY (THAILAND) CO., LTD.轉由 GOOD MASTER HOLDING CO., LTD.投資。

民國106年02月—投資綠發股份有限公司新台幣壹仟萬元以從事太陽光電發電系統。

民國106年08月—辦理現金減資新台幣參億肆仟捌佰肆拾萬參仟玖佰柒拾元，實收資本額減至壹拾參億玖仟參佰陸拾壹萬伍仟玖佰元。

民國106年08月—SYNERGY TECHNOLOGY INDUSTRIAL CO., LTD.現金減資美金捌佰萬元。



民國107年06月~11月—投資NEW PRESTIGE GLOBAL LIMITED 美金貳佰零壹萬元間接投資銘研(蘇州)自動化設備有限公司美金貳佰萬元以拓展大陸地區自動化設備業務。

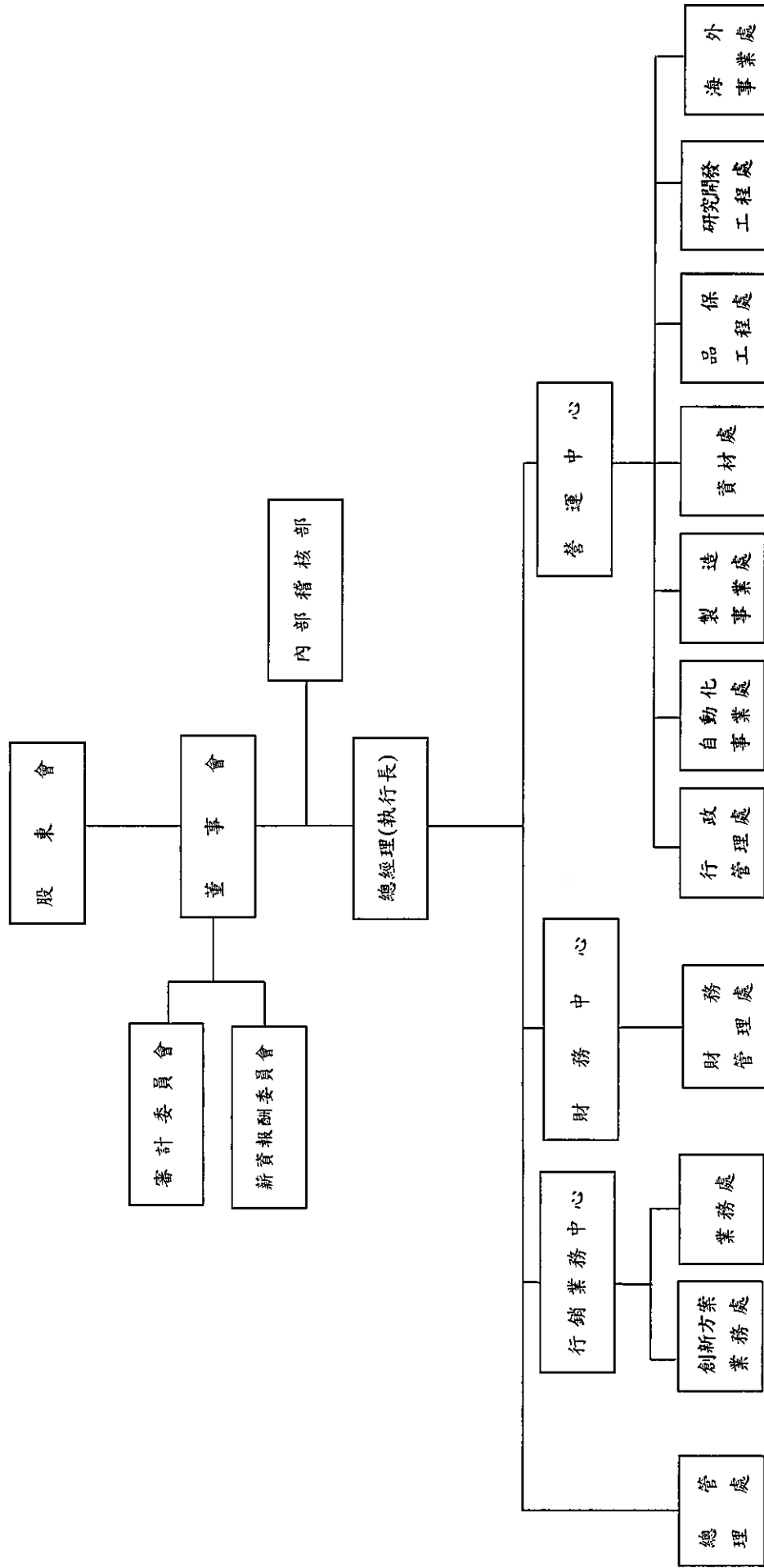
民國107年07月—投資君洋科技股份有限公司新台幣伍佰萬元，以拓展非硬碟業務。

民國107年08月—投資 TASCENT, INC.美金肆佰伍拾萬元，以策略聯盟跨足生物辨識產業。

民國108年04月—投資 NEW PRESTIGE GLOBAL LIMITED 間接投資銘研(蘇州)自動化設備有限公司美金壹佰萬元以拓展大陸地區自動化設備業務。

# 參、公司治理報告

## 一、組織系統 (一)組織結構



(二)各主要部門所營業務

主要部門	所營業務
內部稽核部	協助公司內部控制制度及作業流程的建立與實施。 查核內部控制及作業程序是否持續有效運作。
總管理處	協助公司各項制度流程之規劃與訂定。 彙整公司經營績效供經營階層參考並提出改善建議。 參與公司各項策略方針之規劃、推動與執行。 股務相關事務處理。
創新方案業務處	負責前瞻性創新產品規劃與行銷。
業務處	業務目標之預估與掌握。 出貨交期安排。 新客戶之開發及現有客戶之服務。
財務管理處	資金控管及調度。 營運報告及財務分析。 會計帳務及財務報告編製。 稅務資料申報。 預算編列與執行之主導及審核。
行政管理處	綜理人力資源規劃、教育訓練與考核。 總務事務、公共關係與資產維護之管理。 勞工安全衛生等規劃與執行。 資訊系統發展目標與策略執行，統合公司電腦系統之開發與管理。
自動化學業處	負責發展自動化業務。 自動化設備開發設計及製造。
製造事業處	提高製程能力、產能提升規劃及執行，降低不良率。 製造成本控制。 生產管理及製程管制。 模具導入、製造、維修、保養。
資材處	生產計畫與訂單之協調及生產進度控制與跟催處理。 原、物料之詢比議等採購作業。
品保工程處	公司內部品質作業系統建立與推動。 製程、產品稽核進料檢驗、出貨檢驗及供應商品質系統稽查。
研究開發工程處	執行新產品研發目標及計畫。 負責新產品結構設計與送樣及基本用量的建立及設計變更。
海外事業處	負責監督管理海外各項轉投資事業之營運及生產目標之達成。

二、董事、監察人、總經理、副總經理、協理、各部門及分支機構主管資料  
(一) 董事及監察人資料

職稱	國籍或註冊地	姓名	性別	選(免)任日期	任期	初次選任日期	選任時		現在		配購、未成半子		利用他人名		主要經(學)歷	目前兼任本公司及其他公司之職務	職稱	姓名	關係
							持股數	持股比率	持股數	持股比率	股數	持股比率	股數	持股比率					
董事長	新加坡	謝麟興	男	106.06.16	3年	89.07.22	2,323,215	1.33%	1,916,572	1.38%	304,000	0.22%	0	0	新加坡南洋大學商學院 新加坡百工電器公司高級採購副理 MINISCRIBE CO., LTD. 高級資料部經理 LEICA INSTRUMENT PTE. LTD. 高級器材經理 WESTERN DIGITAL (S)PTE. LTD. 資料部高級協理 CORNER CO. LTD. 遠東區副總裁 MAXTOR PERIPHERALS (S) PTE. LTD. 資料與生產企劃副總裁	MIN AIK TECHNOLOGY USA INC. 董事 MIN AIK INTERNATIONAL DEVELOPMENT PTE. LTD. 董事 MIN AIK TECHNOLOGY (M) SDN. BHD. 董事 君洋科技股份有限公司董事代表人 MATC TECHNOLOGY MALAYSIA SDN. BHD. 董事 MAP TECHNOLOGY HOLDINGS PTE. LTD. 董事 M&J TECHNOLOGIES CO., LTD. 董事 銘紅精密工業股份有限公司董事代表人 銘裕科技(蘇州)有限公司董事 精曜(上海)能源科技有限公司董事 精曜(蘇州)能源科技有限公司董事	無	無	無
董事	新加坡	許瑞坤	男	106.06.16	3年	106.06.16	2,500,000	1.44%	2,000,000	1.44%	0	0	0	0	0 Swiss Cottage Secondary School Brilliant Manufacturing Limited 董事長	Hi-Treatment (M) Sdn. Bhd. 董事長 Peridot Management Pte. Ltd. 董事	無	無	無
法人董事	中華民國	勤眾興業股份有限公司	-	106.06.16	3年	106.06.16	3,500,000	2.01%	2,800,000	2.01%	0	0	0	0			無	無	無
法人董事代表人	中華民國	林永源	男	106.06.16	3年	106.06.16	0	0	0	0	0	0	0	0	清華大學科技管理碩士 太爾電子股份有限公司協理 冠德光電股份有限公司副總經理 勤眾興業股份有限公司副總經理	勤眾興業股份有限公司執行副總經理	無	無	無
法人董事	中華民國	震耀投資有限公司	-	106.06.16	3年	106.06.16	10,000	0.001%	2,852,800	2.05%	0	0	0	0			無	無	無
法人董事代表人	中華民國	張麗根	男	106.06.16	3年	106.06.16	0	0	1,800	0.001%	0	0	0	0	龍華科技大學機械工程系	震耀投資有限公司董事長 虹濟實業股份有限公司董事長 正泰資產管理股份有限公司董事長 廣信益群聯合會計師事務所合夥會計師	無	無	無
獨立董事	中華民國	陳永琳	男	106.06.16	3年	91.05.28	0	0	0	0	0	0	0	0	德州貝勒大學企管碩士 勤眾會計師事務所查帳員 資誠會計師事務所高級查帳員 廣信會計師事務所合夥會計師 台北市會計師公會理事及監事 三輔股份有限公司監察人 台灣省會計師公會監事		無	無	無
獨立董事	中華民國	李志峰	男	106.06.16	3年	103.06.18	0	0	0	0	0	0	0	0	國立政治大學風險管理與保險學系法律組博士 宏安海商商務法律事務所律師 怡安坦爾氏保險經紀人(股)公司律師 英屬百慕達商匯置人壽保險國際有限公司法律顧問 金融消費評議委員會 中國文化大學國際企業管理研究所商學碩士 明源聯合會計師事務所顧問 合勤建設股份有限公司顧問 明源企業管理顧問有限公司財務經理	東吳大學法律系副教授 中華民國仲裁協會仲成人	無	無	無
獨立董事	中華民國	呂月森	女	106.06.16	3年	103.06.18	385,000	0.22%	308,000	0.22%	0	0	0	0	中國文化大學國際企業管理研究所商學碩士 明源聯合會計師事務所顧問 合勤建設股份有限公司顧問 明源企業管理顧問有限公司財務經理	中國文化大學國際企業管理學系講師	無	無	無

註：103年6月18日設置審計委員會取代監察人之職能。

I. 法人股東之主要股東  
 (1) 法人股東之主要股東

108年4月20日

法人股東名稱	法人股東之主要股東
勤眾興業股份有限公司	名冠投資股份有限公司 (21.82%)、陳鳳明 (21.73%)、陳美琪 (3.30%)
震龍投資有限公司	張龍根 (90%)

(2) 主要股東為法人者其其要股東

108年4月20日

法人名稱	法人之主要股東
名冠投資股份有限公司	李春燕 (95.45%)、陳鳳明 (4.45%)

(3) 董事及監察人基本資料

董事及監察人資料

基準日：108年4月20日

條 件	是否具有五年以上工作經驗及下列專業資格		符合		獨立性		情形		其他		
	商務、會計或須公司業務之相關私立大專院校講師以上	法官、檢察官、律師或會計師、其他與會計師、檢察官、律師或會計師之國家考試及格者領有證書及技術人員	商務、法務、會計或須公司業務之經驗	非本公司或其關係人之受僱人	非本公司之董事、監察人或受僱人	非與公司之財務往來之董事、監察人或股東	非為公司之關係人、合夥人、董事、經理人、監察人、經理人及其配偶、但依證券上市或於證券商營業處所買賣證券及行會設置及履行職權之薪資會報酬委員，不在此限	未與具有二親等或三親等內之親屬關係	未有公司第30條各款情事之一	未有公司第27條各款以政府、法人或其代表人當選人	兼任其他公司獨立董事
姓 名											
謝錦興			✓	✓	✓	✓	✓	✓	✓	✓	0
許瑞坤			✓	✓	✓	✓	✓	✓	✓	✓	0
林永源			✓	✓	✓	✓	✓	✓	✓	✓	0
張龍根			✓	✓	✓	✓	✓	✓	✓	✓	0
陳水琳	✓	✓	✓	✓	✓	✓	✓	✓	✓	✓	0
李志峰	✓	✓	✓	✓	✓	✓	✓	✓	✓	✓	0
呂月森	✓	✓	✓	✓	✓	✓	✓	✓	✓	✓	0

(二) 總經理、副總經理、協理、各部門及分支機構主管

基準日：108年4月20日；單位：股

職稱	國籍	姓名	性別	(選)就任日期	持有股份		配偶、未成年子女持有股份		利用他人名義持有股份		主要經(學)歷	目前兼任其他公司之職務	具配偶或二親等以內關係之經理人		
					股數	持股比例	股數	持股比例	股數	持股比例			職稱	姓名	關係
總經理 (執行長)	新加坡	謝錦興	男	87.02.12	1,916,572	1.38%	304,000	0.22%	0	0	新加坡南洋大學商學院 新加坡百工電器公司高級採購副理 MINISCRIBE CO., LTD. 高級資材部經理 LEICA INSTRUMENT PTE. LTD. 高級資材經理 WESTERN DIGITAL (S)PTE. LTD. 資材部高級協理 CORNER CO. LTD. 遠東區副總裁 MAXTOR PERIPHERALS (S) PTE. LTD. 資材與生產企劃副總裁	MIN AIK TECHNOLOGY USA INC. 董事 MIN AIK INTERNATIONAL DEVELOPMENT PTE. LTD. 董事 MIN AIK TECHNOLOGY (M) SDN. BHD. 董事 君洋科技股份有限公司董事代表人 MATC TECHNOLOGY MALAYSIA SDN. BHD. 董事 MAP TECHNOLOGY HOLDINGS PTE. LTD. 董事 M&J TECHNOLOGIES CO., LTD. 董事 銘紅精密工業股份有限公司董事代表人 銘裕科技(蘇州)有限公司董事 精曜(上海)能源科技有限公司董事 精曜(蘇州)新能源科技有限公司董事	無	無	無
創新方業務處副總經理	中華民國	莊清軒	男	77.05.23	64,319	0.05%	0	0	0	0	光武工業機械科 質盛熱處理股份有限公司 QA 經理 銘具企業開發處協理	無	無	無	
營運長	中華民國	楊宏仁	男	102.07.01	140,717	0.10%	0	0	0	0	輔仁大學科技管理系 德光電子生技工程師 銘具科技股份有限公司品質工程處協理 銘具科技股份有限公司研究開發處工程資深協理	MIN AIK TECHNOLOGY (M) SDN. BHD. 董事 MIN AIK TECHNOLOGY (THAILAND) CO., LTD. 董事 MU-TECHNOLOGY PTE. LTD. 董事 MU TECHNOLOGY SDN. BHD. 董事 緯發股份有限公司董事代表人 緯昆科技股份有限公司董事代表人 華新儀錶股份有限公司董事代表人 銘裕科技(蘇州)有限公司監察人	無	無	無
副營運長	中華民國	宋燦勇	男	102.07.01	80,762	0.06%	492	0.0004%	0	0	廣東高級工商職業學校機械科 松海棋具塑膠股份有限公司製作主管 弘峻精密工業股份有限公司課長 銘具科技股份有限公司製造部協理	銘裕科技(蘇州)有限公司董事 銘研(蘇州)自動化設備有限公司董事	無	無	無
開發一部協理	中華民國	蔡震山	男	103.09.01	23,706	0.02%	0	0	0	0	國防大學理工學院造船系 銘具科技股份有限公司開發一部資深經理	銘裕科技(蘇州)有限公司董事	無	無	無

職稱	國籍	姓名	性別	(選)就任日期	持有股份		配偶、未成年子女持有股份	利用他人名義持有股份		主要經(學)歷	目前兼任其他公司之職務	具配偶或二親等以內關係之經理人	
					股數	持股份比率		股數	持股份比率			職稱	姓名
馬來西亞廠協理	中華民國	吳春成	男	103.09.01	54,419	0.04%	0	0	0	Master in Business Administration ( University of Southern California MBA) MIN AIK TECHNOLOGY (M) SDN. BHD. 經理	MIN AIK TECHNOLOGY (M) SDN. BHD. 董事 MATC TECHNOLOGY MALAYSIA SDN. BHD. 董事	無	無
研發一部協理	中華民國	林穎煌	男	104.02.01	42,706	0.03%	0	0	0	國立交通大學控制工程系 優群科技股份有限公司研發部經理 銘異科技股份有限公司研發一部資深經理	無	無	無
蘇州廠協理	中華民國	王堯弘	男	106.07.01	12,423	0.009%	0	0	0	龍華工專電機儀控 光崇科技股份有限公司品保課長 銘異科技股份有限公司品保經理 銘異科技(馬來西亞)股份有限公司廠長 銘異科技(東莞)股份有限公司協理 德模塑膠(蘇州)股份有限公司廠長	銘裕科技(蘇州)有限公司廠長	無	無
製造事業處協理	中華民國	林漢城	男	107.04.01	15,200	0.01%	0	0	0	宜蘭高中 銘異科技股份有限公司製造部經理	無	無	無
會計部(主管)協理	中華民國	陳雨蓁	女	103.09.01	40,848	0.03%	0	0	0	銘傳大學會計系 全友會計師事務所查帳員 銘異科技股份有限公司會計部資深經理	綠尾科技股份有限公司董事代表人 綠發股份有限公司監察人 君洋科技股份有限公司監察人	無	無
財務部(主管)協理	中華民國	魏宛筠	女	106.07.01	1,121	0.0008%	240	0.0002%	0	淡江大學會計系 群信聯合會計師事務所查帳員 安侯建業聯合會計師事務所副理 德懋半導體科技股份有限公司會計部資深經理 銘異科技股份有限公司財務部資深經理	華新儀器股份有限公司董事代表人 銘研(蘇州)自動化設備有限公司監察人	無	無
財務管理處協理	中華民國	孫德文	男	108.02.01	1,000	0.0007%	0	0	0	臺灣大學會計系 資誠會計師事務所稅務部資深專員 美商新思科技會計員 華寶通訊股份有限公司高級專員 富元精密股份有限公司會計部經理 銘異科技股份有限公司會計部經理	綠發股份有限公司董事代表人 君洋科技股份有限公司董事代表人 銘研(蘇州)自動化設備有限公司董事	無	無



### 三、最近年度支付董事、監察人、總經理及副總經理之酬金

#### 董事(含獨立董事)之酬金

單位：新台幣千元

職稱	姓名	董事酬金				兼任員工領取相關酬金				A、B、C、D、E、F及G等七項總額占稅後純益之比例		有無領取來自子公司以外轉投資事業酬金					
		報酬(A)		退職退休金(B)		董事酬勞(C)		業務執行費用(D)		薪資、獎金及福利費等(註1)			退職退休金(F)		員工酬勞(G)		
		本公司	財務報告內所有公司	本公司	財務報告內所有公司	本公司	財務報告內所有公司	本公司	財務報告內所有公司	本公司	財務報告內所有公司		本公司	財務報告內所有公司	本公司	財務報告內所有公司	
董事長	謝錫興	0	0	0	0	18	18	0	0	17,008	0	0	0	0	-5.1715%	-5.1715%	無
董事	許世坤	0	0	0	0	12	12	0	0	0	0	0	0	0	-0.0036%	-0.0036%	無
法人董事	勸業興業股份有限公司	0	0	0	0	0	0	0	0	0	0	0	0	0	0%	0%	無
法人董事代表人	林水添	0	0	0	0	18	18	0	0	0	0	0	0	0	-0.0055%	-0.0055%	無
法人董事	震龍投資有限公司	0	0	0	0	0	0	0	0	0	0	0	0	0	0%	0%	無
法人董事代表人	張龍根	0	0	0	0	18	18	0	0	0	0	0	0	0	-0.0055%	-0.0055%	無
獨立董事	陳永琳	300	300	0	0	18	18	0	0	0	0	0	0	0	-0.0966%	-0.0966%	無
獨立董事	李志峰	300	300	0	0	15	15	0	0	0	0	0	0	0	-0.0957%	-0.0957%	無
獨立董事	呂月森	300	300	0	0	15	15	0	0	0	0	0	0	0	-0.0957%	-0.0957%	無

註1：包括薪資、各種酬金、配息、油資及其他給付。

#### 監察人之酬金

單位：新台幣千元

職稱	姓名	監察人酬金				A、B及C等三項總額占稅後純益之比例		有無領取來自子公司以外轉投資事業酬金
		報酬(A)		業務執行費用(C)		本公司		
		本公司	財務報告內所有公司	本公司	財務報告內所有公司	本公司	財務報告內所有公司	
		0	0	0	0	0	-0.0957%	無

總經理及副總經理之酬金

單位:新台幣千元

職稱	姓名	薪資(A)		退職退休金(B)		獎金及特支費等(C)註		員工酬勞金額(D)				A、B、C及D等四項總額占稅後純益之比例(%)		有無領取來自子公司以外轉投資事業酬金	
		本公司	財務報告內所有公司	本公司	財務報告內所有公司	本公司	財務報告內所有公司	本公司	財務報告內所有公司	現金金額	股票金額	現金金額	股票金額		本公司
總經理(執行長)	謝錦興														
創新方案業務處副總經理	莊清軒	15,144	17,739	274	274	10,839	11,471	0	0	0	0	0	-7.98%	-8.96%	無
營運長	楊宏仁														

註:各種獎金、配車、油資及其他給付。

酬金級距表

給付本公司各個總經理及副總經理酬金級距	總經理及副總經理姓名	
	本公司	財務報告內所有公司(E)
低於 2,000,000 元	-	-
2,000,000 元 (含) ~ 5,000,000 元 (不含)	莊清軒	莊清軒
5,000,000 元 (含) ~ 10,000,000 元 (不含)	楊宏仁	楊宏仁
10,000,000 元 (含) ~ 15,000,000 元 (不含)	謝錦興	謝錦興
15,000,000 元 (含) ~ 30,000,000 元 (不含)	-	-
30,000,000 元 (含) ~ 50,000,000 元 (不含)	-	-
50,000,000 元 (含) ~ 100,000,000 元 (不含)	-	-
100,000,000 元以上	-	-
總計	3 位	3 位

(一)分派員工酬勞之經理人姓名及分派情形

		單位:新台幣千元				
職	稱	姓 名	股票金額	現金金額	總計	總額占稅後純益之比例(%)
經	總經理(執行長)	謝錦興				
	創新業務處理處副總經理	莊清軒				
理	營運副經理	楊宏仁				
	副營運長	宋燦勇				
	開發一部協理	蔡震山				
	馬來西亞廠協理	吳春成				
	研發一部協理	林穎煌	0	0	0	0
	蘇州廠協理	王堯弘				
	製造事業處協理	林漢城				
	會計部協理(會計主管)	陳雨綦				
	財務部協理(財務主管)	魏宛筠				
	財務管理處協理	孫德文				

(二)分別比較說明本公司及合併報表所有公司於最近二年度支付本公司董事、監察人、總經理及副總經理酬金總額占個體或個別財務報告稅後純益比例之分析並說明給付酬金之政策、標準與組合、訂定酬金之程序、與經營績效及未來風險之關聯性。

職 稱	106 年度		107 年度	
	本公司支付本公司董事、監察人、總經理及副總經理占稅後純益比例	合併報告內所有公司於支付本公司董事、監察人、總經理及副總經理占稅後純益比例	本公司支付本公司董事、監察人、總經理及副總經理占稅後純益比例	合併報告內所有公司於支付本公司董事、監察人、總經理及副總經理占稅後純益比例
董事	66.55%	72.33%	-8.29%	-9.27%
總經理、副總經理				

1.給付酬金之政策、標準組合及訂定酬金之程序：董事酬金給付總金額依本公司「章程」之規定；個別董事酬金給付金額依本公司「董事及功能性委員會委員酬金給付辦法」，考量任期期間、出席率、營運貢獻度。總經理及副總經理之酬金給付方式依據績效及本公司之薪資制度。

2.與經營績效及未來風險之關聯性：董事、總經理及副總經理之酬金支付係依公司相關規定且考量公司經營績效及未來風險因素而調整。

#### 四、公司治理運作情形

##### (一)董事會運作情形

##### 董事參與董事會運作情形

最近年度(107年度)董事會開會6次(A)，董事出席情形如下：

職稱	姓名	實際出席 次數(B)	委託出席 次數	實際出席率 (%)(B/A)	備註
董事長	謝錦興	6	0	100	
董事	許瑞坤	4	2	67	
董事	勤眾興業 股份有限公司 代表人：林永源	6	0	100	
董事	震龍投資 有限公司 代表人：張龍根	6	0	100	
獨立 董事	陳永琳	6	0	100	
獨立 董事	李志峰	5	1	83	
獨立 董事	呂月森	5	1	83	

其他應記載事項：

一、董事會之運作如有下列情形之一者，應敘明董事會日期、期別、議案內容、所有獨立董事意見及公司對獨立董事意見之處理：

(一)證券交易法第14條之3所列事項：

董事會 日期	議案內容	獨立董事 持反對或 保留意見	公司對獨 立董事意 見之處理	決議結果
107年第一次 董事會 107.01.30	報告案： 子公司衍生性商品操作報告。 討論案： 1.本公司民國一〇七年簽證會計師續任及報酬案。 2.處分轉投資斯其大科技股份有限公司部分股份授權案。 3.修訂本公司「內部控制制度」及「內部稽核制度」案。	無	無	全體出席董事同意通過
107年第二次 董事會 107.03.23	報告案： 1.本公司導入國際財務報導準則第16號「租賃」報告。 2.處分轉投資斯其大科技股份有限公司部分股份執行報告。 3.子公司衍生性商品操作報告。 討論案： 1.修訂本公司「取得或處分資產處理程序」部分條文案。 2.本公司民國一〇六年度「內部控制制度聲明書」案。	無	無	全體出席董事同意通過

107年第三次 董事會 107.05.11	報告案： 1.處分轉投資斯其大科技股份有限公司部分股份執行報告。 2.子公司衍生性商品操作報告。 討論案： 調整處分轉投資斯其大科技股份有限公司部分股份價格案。	無	無	全體出席董事同意通過
107年第五次 董事會 107.08.10	報告事項： 1.本公司導入國際財務報導準則第16號「租賃」報告。 2.處分轉投資斯其大科技股份有限公司部分股份執行報告。 3.子公司衍生性商品操作報告。 討論事項： 1.調整處分轉投資斯其大科技股份有限公司部分股份價格案。 2.投資 TASCENT, INC.美金 450 萬元案。	無	無	全體出席董事同意通過
107年第六次 董事會 107.11.09	報告事項： 1.本公司導入國際財務報導準則第16號「租賃」報告。 2.投資子公司銘研科技有限公司美金 200 萬元執行進度報告。 3.投資子公司君洋科技股份有限公司新台幣 500 萬元執行進度報告。 4.處分轉投資斯其大科技股份有限公司部分股份執行報告。 討論事項： 1.本公司為子公司 MU TECHNOLOGY SDN. BHD.提供背書保證美金 600 萬元展期案。 2.本公司關稅背書保證新台幣 200 萬元續展案。 3.本公司「一〇八年稽核計畫」案。 4.修訂本公司「內部控制制度」及「內部稽核制度」案。	無	無	全體出席董事同意通過
108年第一次 董事會 108.01.18	討論事項： 1.本公司民國一〇八年簽證會計師續任及報酬案。 2.資金貸與轉投資公司綠晁科技股份有限公司新台幣 3,000 萬元案。	無	無	全體出席董事同意通過

108年第二次 董事會 108.03.21	報告事項： 1.本公司導入國際財務報導準則第16號「租賃」報告。 2.處分轉投資斯其大科技股份有限公司部分股份執行報告。 討論事項： 1.修訂本公司「取得或處分資產處理程序」部分條文案。 2.修訂本公司「資金貸與他人作業程序」部分條文案。 3.修訂本公司「背書保證作業程序」部分條文案。 4.本公司民國一〇七年度「內部控制制度聲明書」案。 5.調整處分轉投資斯其大科技股份有限公司部分股份價格案。 6.本公司為子公司 MU TECHNOLOGY SDN. BHD.提供背書保證美金 150 萬元展期案。	無	無	全體出席董事同意通過
108年第三次 董事會 108.05.10	報告事項： 處分轉投資斯其大科技股份有限公司部分股份執行報告。 討論事項： 1.向上海商業儲蓄銀行申請新台幣 200 萬元關稅保證信用額度案。 2.本公司為子公司綠發股份有限公司提供新台幣 400 萬元背書保證案。	無	無	全體出席董事同意通過

(二)除前開事項外，其他經獨立董事反對或保留意見且有紀錄或書面聲明之董事會議決事項：無。

二、各次董事會獨立董事出席狀況：◎：親自出席 △：委託出席

董事會 日期	陳永琳	李志峰	呂月森
107年第一次董事會 107.01.30	◎	◎	◎
107年第二次董事會 107.03.23	◎	△	◎
107年第三次董事會 107.05.11	◎	◎	◎
107年第五次董事會 107.08.10	◎	◎	△
107年第六次董事會 107.11.09	◎	◎	◎
108年第一次董事會 108.01.18	◎	◎	◎

108年第二次董事會 108.03.21	⊙	⊙	⊙
108年第三次董事會 108.05.10	⊙	⊙	⊙

三、董事對利害關係議案迴避之執行情形，應敘明董事姓名、議案內容、應利益迴避原因以及參與表決情形：

董事會日期	議案內容	利益迴避原因	參與表決情形
107年第一次董事會 107.01.30	發放本公司一〇六年度經理人年終獎金案。	因謝錦興董事擔任本公司之經理人，故離席進行利益迴避。	由陳永琳董事暫代此議案主席之職，其餘出席董事無異議同意通過。
108年第一次董事會 108.01.18	發放本公司一〇七年度經理人年終獎金案。	因謝錦興董事擔任本公司之經理人，故離席進行利益迴避。	由陳永琳董事暫代此議案主席之職，其餘出席董事無異議同意通過。

四、當年度及最近年度加強董事會職能之目標與執行情形評估：

(一)設置審計委員會及薪資報酬委員會，加強董事會職能及落實公司治理。

(二)於民國108年5月10日訂定「處理董事要求之標準作業程序」建立良好之公司治理，協助董事執行職務並提升董事會效能。

(二)監察人或審計委員會運作情形

監察人參與董事會運作情形

最近年度(107年度)董事會開會6次(A)，監察人列席情形如下：

職稱	姓名	實際列席次數(B)	實際列席率 (%)(B/A)	備註
本公司以審計委員會取代監察人之職能				

審計委員會運作情形

最近年度(107年度)審計委員會開會5次(A)，獨立董事出席情形如下：

職稱	姓名	實際出席 次數(B)	委託出席 次數	實際出席率 (%)(B/A)	備註
獨立董事	陳永琳	5	0	100	
獨立董事	李志峰	4	1	80	
獨立董事	呂月森	4	1	80	

其他應記載事項：

一、審計委員會之運作如有下列情形之一者，應敘明董事會日期、期別、議案內容、審計委員會決議結果以及公司對審計委員會意見之處理。

(一)證券交易法第14條之5所列事項：

董事會 日期	議案內容	決議結果	公司對審計 委員會意見 之處理
107年第一次 董事會 107.01.30	報告案： 子公司衍生性商品操作報告。 討論案： 1.本公司民國一〇七年簽證會計師續任及報酬案。 2.處分轉投資斯其大科技股份有限公司部分股份授權案。 3.修訂本公司「內部控制制度」及「內部稽核制度」案。	審計委員會全體委員同意通過。	同意審計委員會決議。
107年第二次 董事會 107.03.23	報告案： 1.本公司導入國際財務報導準則第16號「租賃」報告。 2.處分轉投資斯其大科技股份有限公司部分股份執行報告。 3.子公司衍生性商品操作報告。 討論案： 1.本公司民國一〇六年度營業報告書、個體財務報告暨合併財務報告案。 2.本公司民國一〇六年度盈餘分配案。 3.修訂本公司「取得或處分資產處理程序」部分條文案。 4.本公司民國一〇六年度「內部控制制度聲明書」案。	審計委員會全體委員同意通過。	同意審計委員會決議。



<p>107年第三次 董事會 107.05.11</p>	<p>報告案： 1.處分轉投資斯其大科技股份有限公司部分股份執行報告。 2.子公司衍生性商品操作報告。 討論案： 1.民國一〇七年第一季合併財務季報告案。 2.調整處分轉投資斯其大科技股份有限公司部分股份價格案。</p>	<p>審計委員會全體 委員同意通過。</p>	<p>同意審計委員 會決議。</p>
<p>107年第五次 董事會 107.08.10</p>	<p>報告事項： 1.本公司導入國際財務報導準則第16號「租賃」報告。 2.處分轉投資斯其大科技股份有限公司部分股份執行報告。 3.子公司衍生性商品操作報告。 討論事項： 1.本公司民國一〇七年第二季合併財務季報告案。 2.調整處分轉投資斯其大科技股份有限公司部分股份價格案。 3.投資 TASCENT, INC.美金 450萬元案。</p>	<p>審計委員會全體 委員同意通過。</p>	<p>同意審計委員 會決議。</p>
<p>107年第六次 董事會 107.11.09</p>	<p>報告事項： 1.本公司導入國際財務報導準則第16號「租賃」報告。 2.投資子公司銘研科技有限公司美金 200萬元執行進度報告。 3.投資子公司君洋科技股份有限公司新台幣 500萬元執行進度報告。 4.處分轉投資斯其大科技股份有限公司部分股份執行報告。 討論事項： 1.本公司民國一〇七年第三季合併財務季報告案。 2.本公司為子公司 MU TECHNOLOGY SDN. BHD.提供背書保證美金 600萬元展期案。 3.本公司關稅背書保證新台幣 200萬元續展案。 4.本公司「一〇八年稽核計畫」案。 5.修訂本公司「內部控制制度」及「內部稽核制度」案。</p>	<p>審計委員會全體 委員同意通過。</p>	<p>同意審計委員 會決議。</p>

108 年第一次 董事會 108.01.18	<p>討論事項：</p> <ol style="list-style-type: none"> <li>1. 本公司民國一〇八年簽證會計師續任及報酬案。</li> <li>2. 資金貸與轉投資公司綠晁科技股份有限公司新台幣 3,000 萬元案。</li> </ol>	審計委員會全體委員同意通過。	同意審計委員會決議。
108 年第二次 董事會 108.03.21	<p>報告事項：</p> <ol style="list-style-type: none"> <li>1. 本公司導入國際財務報導準則第 16 號「租賃」報告。</li> <li>2. 處分轉投資斯其大科技股份有限公司部分股份執行報告。</li> </ol> <p>討論事項：</p> <ol style="list-style-type: none"> <li>1. 本公司民國一〇七年度營業報告書、個體財務報告暨合併財務報告案。</li> <li>2. 本公司民國一〇七年度虧損撥補案。</li> <li>3. 修訂本公司「取得或處分資產處理程序」部分條文案。</li> <li>4. 修訂本公司「資金貸與他人作業程序」部分條文案。</li> <li>5. 修訂本公司「背書保證作業程序」部分條文案。</li> <li>6. 本公司民國一〇七年度「內部控制制度聲明書」案。</li> <li>7. 調整處分轉投資斯其大科技股份有限公司部分股份價格案。</li> <li>8. 本公司為子公司 MU TECHNOLOGY SDN. BHD. 提供背書保證美金 150 萬元展期案。</li> </ol>	審計委員會全體委員同意通過。	同意審計委員會決議。
108 年第三次 董事會 108.05.10	<p>報告事項：</p> <p>處分轉投資斯其大科技股份有限公司部分股份執行報告。</p> <p>討論事項：</p> <ol style="list-style-type: none"> <li>1. 本公司民國一〇八年第一季合併財務季報告案。</li> <li>2. 向上海商業儲蓄銀行申請新台幣 200 萬元關稅保證信用額度案。</li> <li>3. 本公司為子公司綠發股份有限公司提供新台幣 400 萬元背書保證案。</li> </ol>	審計委員會全體委員同意通過。	同意審計委員會決議。

(二)除前開事項外，其他未經審計委員會通過，而經全體董事三分之二以上同意之議決事項：無。

二、獨立董事對利害關係議案迴避之執行情形，應敘明獨立董事姓名、議案內容、應利益迴避原因以及參與表決情形：無。

三、獨立董事與內部稽核主管及會計師之溝通情形：

(一)稽核主管於稽核項目完成之次月向獨立董事提報稽核報告，獨立董事隨時與稽核主管直接溝通。本公司三位獨立董事均為審計委員會之委員，稽核主管列席審計委員會進行稽核業務報告。

日期	溝通方式	溝通事項	溝通結果
107.01.30	審計委員會	106年11-12月稽核業務報告	洽悉
107.03.23	審計委員會	1.106年度依內部控制制度設計及執行結果，出具內部控制制度聲明書審議。 2.107年1-2月稽核業務報告	通過後提報董事會決議 洽悉
107.05.11	審計委員會	107年3-4月稽核業務報告	洽悉
107.06.15	董事會	107年4-5月稽核業務報告	洽悉
107.08.10	審計委員會	107年6-7月稽核業務報告	洽悉
	座談會	年度內部控制缺失檢討座談會	洽悉
107.11.09	審計委員會	1.107年8-10月稽核業務報告 2.108年度稽核計畫案	洽悉 通過後提報董事會決議
108.01.18	審計委員會	107年11-12月稽核業務報告	洽悉
108.03.21	審計委員會	1.107年度依內部控制制度設計及執行結果，出具內部控制制度聲明書審議。 2.108年1-2月稽核業務報告	通過後提報董事會決議 洽悉
108.05.10	審計委員會	108年3-4月稽核業務報告	洽悉

(二)會計師於查核年報後就查核情形及結果與獨立董事報告：會計師查核年報後，於108年3月21日向獨立董事說明關鍵查核事項。

四、審計委員會年度工作重點及運作情形：

(一)本公司審計委員會依其組織規程運作，就下列事項之監督為主要目的：

- 1.公司財務報表之允當表達。
- 2.簽證會計師之選(解)任及獨立性與績效。
- 3.公司內部控制之有效實施。
- 4.公司遵循相關法令及規則。
- 5.公司存在或潛在風險之管控。

(二)本年公司審計委員會107年共召開5次會議，全體委員實際出席率平均為87%。本年度主要審核事項如下：

- 1.內部控制制度暨相關政策與程序有效性之考核。
- 2.重大之資產或衍生性商品交易
- 3.重大之資金貸與、背書保證。
- 4.簽證會計師之委任及報酬。
- 5.年度財務報告及每季財務報告。
- 6.其他依公司或主管機關規定之重大事項。

(三)公司治理運作情形及其與上市上櫃公司治理實務守則差異情形及原因

評估項目	運作情形		與上市上櫃公司 治理實務守則差 異情形及原因
	是	否	
一、公司是否依據「上市上櫃公司治理實務守則」訂定並揭露公司治理實務守則？	V	V	本公司目前尚未訂定「公司治理實務守則」，但遵循本公司內部控制制度及相關法規辦理，朝公司治理實務守則運作。
二、公司股權結構及股東權益 (一) 公司是否訂定內部作業程序處理股東建議、疑義、糾紛及訴訟事宜，並依程序實施？	V	V	(一) 本公司為確保股東權益，由發言人及代理發言人處理股東建議及糾紛等事項。
(二) 公司是否掌握實際控制公司之主要股東及主要股東之最終控制者名單？	V	V	(二) 主要股東於每月初向公司公告上個月股權增減或質設情形，公司彙總所有主要股東股權情形，申報於公開資訊觀測站。
(三) 公司是否建立、執行與關係企業間之風險管控及防火牆機制？	V	V	(三) 與關係企業間之人員、資產及財務管理權責劃分明確化，並執行風險評估及建立適當之防火牆；本公司已建立「集團企業及特定公司財務業務往來作業辦法」、「關係企業相互間財務業務相關規範」及「子公司營運管理辦法」，且稽核人員均定期查核執行情形。
(四) 公司是否訂定內部規範，禁止公司內部人員利用市場上未公開資訊買賣有價證券？	V	V	(四) 本公司訂有「內部重大資訊處理作業程序」。
三、董事會之組成及職責 (一) 董事會是否多元化及擬訂多元化方針及落實執行？	V	V	(一) 本公司董事會成員依本公司「董事選任程序」之規範選任，考量董事會之整體配置，就公司運作、營運型態及發展需求以訂適當董事會成員多元化方針。本屆董事會成員有中華民國、新加坡國籍；謝錦興董事、許瑞坤董事具有硬碟專業技能；勤眾興業代表人林永源董事及震龍投資代表人張龍根董事具專業經驗；陳永琳、呂月森董事具會計及財務專業背景；李志峰董事具法律專業背景。本屆董事會成員名單，其中具員工身份之董事占比為14%，獨立董事占比為43%；女性董事占比為14%；2位獨立董事任期年資為5年並任教於國內大學、1位獨立董事任期年資為17年並任職於國內合夥會計師事務所。

評估項目	運作情形		與上市櫃公司 治理實務及原因 異情形及原因
	是	否	
(二) 公司除依法設置薪酬委員會外，是否自願設置其他各類功能性委員會？	V	(二) 暫無設置。	無重大差異。
(三) 公司是否訂定董事會績效評估辦法及其評估方式，每年並定期進行績效評估？	V	(三) 本公司尚未訂定「董事會績效評估辦法」，但訂定「董事及功能性委員會酬金給付辦法」進行績效評估，每年評估一次，將其評估結果納入董事個人酬金之依據。	無重大差異。
(四) 公司是否定期評估簽證會計師獨立性？	V	(四) 本公司於每年第一次董事會評估會計師事務所及會計師獨立性(財務利益、融資保證、僱用關係等)、商業關係及會計師輪調制度後，委任財務及稅務簽證會計師。	無重大差異。
四、上市櫃公司是否設置專(兼)職單位或人員負責公司治理相關事務(包括但不限於提供董事、監察人執行業務所需資料、依法辦理董事會及股東會之登記及變更登記、製作董事會議事錄等)？	V	本公司總管理處於法定期限內，提供董事執行業務、召開股東會相關事宜所需資料並於會後製作董事會及股東會議事錄及辦理公司變更登記等。	無重大差異。
五、公司是否建立與利害關係人(包括但不限於股東、員工、客戶及供應商等)溝通管道，及於公司網站設置利害關係人專區，並妥適回應利害關係人所關切之重要社會責任議題？	V	公司設有各項對外與對內之溝通管道並於年報或各項公司資訊中揭露，若利害關係人有任何訊息可經由對外揭露之電子郵件信箱或聯絡電話等形式與管理階層溝通。	無重大差異。
六、公司是否委任專業股務代辦機構辦理股東會事務？	V	本公司委由元大證券股份有限公司股務代理部協助辦理股東會事務。	無重大差異。

評估項目	運作情形		與上市櫃公司 治理實務及 異情形原因
	是	否	
七、資訊公開 (一) 公司是否架設網站，揭露財務業務及公司治理資訊？ (二) 公司是否採行其他資訊揭露之方式（如架設英文網站、指定專人負責公司資訊之蒐集及揭露、落實發言人制度、法人說明會過程放置公司網站等）？	V		(一) 公司網站設立專人負責維護更新，並建置公司財務及業務相關資訊，以利股東及社會大眾參考及落實公司治理資訊。 (二) 公司採行其他資訊揭露之方式： 1. 指定專人負責定期及不定期於公開資訊觀測站申報各項財務及業務資訊。 2. 建立發言人制度。
八、公司是否有其他有助於瞭解公司運作情形之重要資訊（包括但不限於員工權益、僱員關係、投資者關係、供應商關係、利害關係人之權利、董事及監察人進修情形、風險管理政策及風險標準之執行情形、客戶政策之執行情形、公司為董事及監察人購買責任保險情形等）？	V		(一) 員工權益：本公司設有員工意見箱及申訴專線，讓員工表達對公司之意見並依勞基法保障員工合法權益。 (二) 僱員關懷：透過充實安定員工生活的福利制度及良好的教育訓練與員工建立起互信互賴的良好關係。 (三) 投資者關係： 1. 指定專人負責定期及不定期依法令規定於公開資訊觀測站申報各項財務及業務資訊。 2. 建立發言人制度。 (四) 供應商關係：本公司與供應商之間一向維繫良好的關係，在互信互惠基礎上，維護雙方合理權益。 (五) 利害關係人：利害關係人得與公司進行溝通、建言。 (六) 董事及監察人進修之情形：依據『上市上櫃公司董事、監察人進修推行要點參考範例』之規定進修、本公司董事進修情形揭露於公開資訊觀測站。 謝錦興董事進修情形：
			無重大差異。 無重大差異。 無重大差異。

進修日期		主辦單位	課程名稱	進修時數
起	迄			
107/12/19	107/12/19	社團法人中華公司治理協會	台商常見營運模式下的潛在稅務風險	3



評估項目	運作情形		與上市櫃公司 治理實務及原因																	
	是	否																		
		<p>呂月森董事進修情形：</p> <table border="1"> <thead> <tr> <th colspan="2">進修日期</th> <th rowspan="2">主辦單位</th> <th rowspan="2">課程名稱</th> <th rowspan="2">進修時數</th> </tr> <tr> <th>起</th> <th>迄</th> </tr> </thead> <tbody> <tr> <td>107/09/10</td> <td>107/09/10</td> <td>臺灣證券交易所/ 社團法人台北律師公會</td> <td>金管會新版公司治理藍圖研討系列-董事的「職」與「權」</td> <td>3</td> </tr> <tr> <td>107/10/26</td> <td>107/10/26</td> <td>財團法人中華民國證券暨期貨市場發展基金會</td> <td>107年度防範內線交易宣導會</td> <td>3</td> </tr> </tbody> </table> <p>(七)風險管理政策及風險衡量標準之執行情形：依法訂定內部規章，進行各種風險評估。  (八)客戶政策之執行情形：本公司定期與客戶進行業務檢討會，以了解客戶對產品的意見及相關問題，維持穩定良好關係，以創造公司利潤。  (九)公司為董事購買責任保險之情形：公司已購買「董監事及經理人責任保險」。</p>	進修日期		主辦單位	課程名稱	進修時數	起	迄	107/09/10	107/09/10	臺灣證券交易所/ 社團法人台北律師公會	金管會新版公司治理藍圖研討系列-董事的「職」與「權」	3	107/10/26	107/10/26	財團法人中華民國證券暨期貨市場發展基金會	107年度防範內線交易宣導會	3	
進修日期		主辦單位	課程名稱	進修時數																
起	迄																			
107/09/10	107/09/10	臺灣證券交易所/ 社團法人台北律師公會	金管會新版公司治理藍圖研討系列-董事的「職」與「權」	3																
107/10/26	107/10/26	財團法人中華民國證券暨期貨市場發展基金會	107年度防範內線交易宣導會	3																
			<p>九、就臺灣證券交易所股份有限公司治理評鑑結果依據公司內部規範持續辦理相關事項及措施並將善盡社會責任以落實公司治理。</p>																	



(四) 薪資報酬委員會之組成、職責及運作情形：

薪資報酬委員會成員資料

身分別	姓名	條件		是否具有五年以上專業資格及下列專業資格		符合獨立性情形		其他發行公司薪酬委員會成員數		備註
		商務、會計或業務相關之私立以上	法官、檢察官、會計師或與國家及證書專門技術人員	具有商務、會計或業務之經驗	商務、會計或業務之經驗	非為其關係受或企業之僱人	非其關係受或企業之僱人	非與財務往來公司或業務特定制	非為其關係受或企業之僱人	
獨立董事	陳永琳		✓	✓	✓	✓	✓	✓	0	-
獨立董事	李志峰	✓	✓	✓	✓	✓	✓	✓	0	-
獨立董事	呂月森	✓	✓	✓	✓	✓	✓	✓	0	-

薪資報酬委員會運作情形資訊

1. 本公司之薪資報酬委員會委員計 3 人。
2. 本屆委員任期：106 年 6 月 26 日至 109 年 6 月 15 日，最近年度薪資報酬委員會開會 3 次(A)，委員資格及出席情形如下：

職稱	姓名	實際出席次數(B)	委託出席次數	實際出席率(%)(B/A)	備註
召集人	陳永琳	3	0	100	
委員	李志峰	3	0	100	
委員	呂月森	2	1	67	

其他應記載事項：

- (1) 董事會如不採納或修正薪資報酬委員會之建議，應敘明董事會日期、期別、議案內容、董事會決議結果以及公司對薪資報酬委員會意見之處理：無。
- (2) 薪資報酬委員會之議決事項，如成員有反對或保留意見且有紀錄或書面聲明者，應敘明薪資報酬委員會日期、期別、議案內容、所有成員意見及對成員意見之處理：無。

(3)

薪資報酬委員會日期	議案內容	決議結果	公司對薪資報酬委員會意見之處理
第三屆第二次 107.01.22	審議發放本公司民國一〇六年度經理人年終獎金案。	薪資報酬委員會全體委員同意通過。	同意薪資報酬委員會決議。
第三屆第三次 107.03.15	1. 審議本公司民國一〇六年度員工及董事酬勞分配案。 2. 審議晉升本公司同仁案。	薪資報酬委員會全體委員同意通過。	同意薪資報酬委員會決議。
第三屆第四次 107.08.02	審議修訂本公司「員工持股信託管理辦法」案。	薪資報酬委員會全體委員同意通過。	同意薪資報酬委員會決議。

(五)履行社會責任情形

履行社會責任情形

評估項目	運作情形		與上市上櫃公司企業社會責任實務守則差異情形及原因
	是	否	
<p>一、落實公司治理</p> <p>(一)公司是否訂定企業社會責任政策或制度，以及檢討實施成效？</p> <p>(二)公司是否定期舉辦社會責任教育訓練？</p> <p>(三)公司是否設置推動企業社會責任專(兼)職單位，並由董事會授權高階管理階層處理，及向董事會報告處理情形？</p> <p>(四)公司是否訂定合理薪資報酬政策，並將員工績效考核制度與企業社會責任政策結合，及設立明確有效之獎勵與懲戒制度？</p>	<p>V</p> <p>V</p> <p>V</p> <p>V</p>	<p>V</p> <p>V</p> <p>V</p> <p>V</p>	<p>無重大差異。</p> <p>無重大差異。</p> <p>本公司目前尚尚未由董事會授權高階管理階層處理，及向董事會報告處理情形。</p> <p>無重大差異。</p>
<p>二、發展永續環境</p> <p>(一)公司是否致力於提升各項資源之利用效率，並使用對環境負荷衝擊低之再生物料？</p> <p>(二)公司是否依其產業特性建立合適之環境管理制度？</p>	<p>V</p> <p>V</p>	<p>V</p> <p>V</p>	<p>無重大差異。</p> <p>無重大差異。</p>

評估項目	運作情形		與上市櫃公司 守則差異情形及原因
	是	否	
(三)公司是否注意氣候變遷對營運活動之影響，並執行溫室氣體盤查、制定公司節能減碳及溫室氣體減量策略？	V	ISO 14001國際環保認證與IECQ QC080000產品無有害物質管理系統認證，並定期執行內外稽核。  (三)本公司於100年起通過ISO14064-1溫室氣體盤查標準認證，並定期執行內外稽核，致力實施節能減碳，尋找節能方案，善盡企業責任。	無重大差異。
三、維護社會公益 (一)公司是否依照相關法規及國際人權公約，制定相關之管理政策與程序？	V	(一)本公司遵守勞動基準法與RBA(責任商業聯盟行為準則)之規範，訂定相關政策並公告於本公司網站(www.minaik.com.tw)。除勞工外，另為每位員工加投保團體意外險；設有職工福利委員會；並定期召開勞資協調會議，維護員工權益。	無重大差異。
(二)公司是否建置員工申訴機制及管道，並妥適處理？	V	(二)本公司設置公正且暢通的實體意見箱、專人專案處理，解決及傾聽員工之各項意見與想法，充分發揮勞資協調機制。	無重大差異。
(三)公司是否提供員工安全與健康之工作環境，並對員工定期實施安全與健康教育？	V	(三)本公司為提供安全與健康之工作環境，訂定安全政策，定期舉辦員工安全衛生政策及遵守相關法令，並宣導員工健康檢查及遵循相關安全、健康器材、舞蹈教室及球類運動等設施。	無重大差異。
(四)公司是否建立員工定期溝通之機制，並以合理方式通知對員工可能造成重大影響之營運變動？	V	(四)本公司為協調勞資關係，促進勞資合作，提高工作率，依法定期召開勞資會議，以維持順暢的雙向溝通管理與交流。	無重大差異。
(五)公司是否為員工建立有效之職涯能力發展培訓計畫？	V	(五)本公司重視員工職涯規劃與潛力發展，每年投入大量的教育訓練資源，透過員工技能素質的提升，強化企業的整體競爭力。	無重大差異。

評估項目	運作情形		與上市櫃公司守則差異情形及原因
	是	否	
(六) 公司是否就研發、採購、生產、作業及服務流程制定相關保護消費者權益政策及申訴程序？	V	(六) 本公司無直接銷售產品給消費者；定期與顧客意見及相關網站、有效且多向的溝通管道。	無重大差異。
(七) 對產品與服務之行銷及標示，公司是否遵循相關法規及國際準則？	V	(七) 本公司對產品與服務之行銷及標示，遵循相關法規或任何其他破壞消費者權益之行為。	無重大差異。
(八) 公司與供應商來往前，是否評估供應商過去有無影響環境與社會之紀錄？	V	(八) 本公司採購時依規定確實評估供應商是否合格，並進行詢、比、議價以確保採購價格合理，並透過供應商大會傳達公司社會責任政策。	無重大差異。
(九) 公司與其供應商之契約是否包含供應且對環境與社會有顯著影響時，得隨時終止或解除契約之條款？	V	(九) 尚未訂定與主要供應商之契約相關條款。惟簽署「合格供應商社會責任管理許諾書」。	配合未來制度的訂定，將訂定與供應廠商之終止或解除契約相關條款。
四、加強資訊揭露 (一) 公司是否於其網站及公開資訊觀測站等處揭露具攸關資訊？	V	企業社會責任政策相關資訊公告於本公司網站(www.minaik.com.tw)。	無重大差異。
五、公司如依據上市櫃公司「企業社會責任守則」訂有本身之企業社會責任符合企業社會責任守則之要求？		訂有本身之企業社會責任符合企業社會責任守則者，請敘明其運作與守則之差異情形：	
六、其他有助改善環境社會公益之舉，公司是否主動落實社會責任？		1. 長年愛心捐助伊甸社會福利基金會，為社會增添關懷及溫暖。 2. 培養員工互助體系，培愛心到非洲。 3. 捐贈舊鞋送睦鄰活動，為鄰里盡一份心力。 4. 捐壓血糖健康檢驗站(www.minaik.com.tw)，協助瞭解企業社會責任運作狀況。 5. 參與桃園市陸光公益活動，為鄰里盡一份心力。 6. 更多相關社會責任報告書如有通過相關驗證機構之查證標準，應加以敘明：無。	配合未來制度的訂定，將訂定與供應廠商之終止或解除契約相關條款。
七、公司如依據上市櫃公司「企業社會責任守則」訂有本身之企業社會責任符合企業社會責任守則之要求？		訂有本身之企業社會責任符合企業社會責任守則者，請敘明其運作與守則之差異情形：	

(六)公司履行誠信經營情形及採行措施

落實誠信經營情形

評估項目	運作情形		與上市上櫃公司誠信經營守則差異原因
	是	否	
<p>一、訂定誠信經營政策及方案</p> <p>(一)公司是否於規章及對外文件中明示誠信經營之政策、作法，以及董事會與管理層積極落實經營政策之承諾？</p> <p>(二)公司是否訂定防範不誠信行為方案，並於各方案內明定作業程序、行為指南、違規之懲戒及申訴制度，且落實執行？</p> <p>(三)公司是否對「上市上櫃公司誠信經營守則」第七條第二項各款或其他營業範圍內具較高不誠信行為為風險之營業活動，採行防範措施？</p>	<p>V</p> <p>V</p> <p>V</p>	<p>(一)本公司訂定「誠信經營守則」，董事會成員及管理階層承諾秉持誠信極落實，並於從事內部管理及所有業務活動中，皆盡善良管理人之責任義務確實執行。</p> <p>(二)本公司於守則中，明訂如經證實確有違反相關法令或本公司誠信經營政策與規定時，立即依公司獎懲作業管理辦法處置，且建立「投訴舉報和參與管理程序」，提供多方申訴管道，並對於檢舉人身分及檢舉內容確實保密。</p> <p>(三)為嚴格防範任何抵觸誠信經營之行為，本公司除了訂定「誠信經營守則」，並明訂於執行業務時，不得行賄及收賄、並不得收受超過正常社交禮儀標準之受贈。</p>	<p>無重大差異。</p> <p>無重大差異。</p> <p>無重大差異。</p>
<p>二、落實誠信經營</p> <p>(一)公司是否評估往來對象之誠信紀錄，並於其與往來交易對象簽訂之契約中明訂誠信行為條款？</p> <p>(二)公司是否設置隸屬董事會之推動企業誠信經營專(兼)職單位，並定期向董事會報告其執行情形？</p>	<p>V</p> <p>V</p>	<p>(一)本公司於商業往來之前，要求考量供應商、其他商業往來交易對象的合法性及是否有不誠信行為紀錄，避免與有不誠信行為紀錄者進行交易；簽訂契約時，亦要求與本公司有商業往來之利害關係人簽署「廉潔承諾書」。</p> <p>(二)本公司目前已有兼職單位，負責推動企業誠信經營，惟目前尚未隸屬董事會及定期向董事會報告，未來將視治理情況調整。</p>	<p>無重大差異。</p> <p>無重大差異。</p>

評估項目	運作情形		與上市櫃公司誠信經營守則差異情形及原因
	是	否	
(三)公司是否制定防止利益衝突政策、提供適當陳述管道，並落實執行？	V	(三)本公司除訂定「誠信經營守則」，並建立「廉潔經營無不當收益管理程序」等道德規範，明確制定防止利益衝突政策及陳述管道，且於公司網站中提供外部申訴管道，以維護公司之名譽與權益。	無重大差異。
(四)公司是否為落實誠信經營已建立有效的會計制度、內部控制制度，並由內部稽核單位定期查核，或委託會計師執行查核？	V	(四)公司依相關法規訂定會計制度及內部控制制度。內部稽核人員定期查核其遵循情形，並未發現員工或管理階層有違反誠信經營事項。	無重大差異。
(五)公司是否定期舉辦誠信經營之內、外部之教育訓練？	V	(五)本公司已安排誠信經營之道德政策教育訓練於新人訓練、外部訓練，也透過電子公告及佈告欄等方式加強員工道德規範的宣導。	無重大差異。
三、公司檢舉制度之運作情形 (一)公司是否訂定具體檢舉及獎勵制度，並建立便利檢舉管道，及針對被檢舉對象指派適當之受理專責人員？	V	(一)公司在「投訴舉報和參與管理程序」中明訂申訴管道及獎懲制度，設置公正且暢通的實體意見箱、員工入口網站意見箱、專線電話及郵件信箱，擴大溝通管道，由RBA管理代表查明處理。	無重大差異。
(二)公司是否訂定受理檢舉事項之調查標準作業程序及相關保密機制？	V	(二)公司已訂定「投訴舉報和參與管理程序」，明訂申訴管道、申訴流程與處理時間，對重大違紀事件或難以處理的投訴爭議，應提交「申訴評議委員會」決議，並對於檢舉人身份及檢舉內容確實保密。	無重大差異。

評估項目	運作情形		與上市上櫃公司誠信經營守則差異情形及原因
	是	否	
(三)公司是否採取保護檢舉人不因檢舉而遭受不當處置之措施？	V	(三)本公司「投訴舉報和參與管理程序」中，對於申訴人、協助舉證、調查之相關人員，不得有歧視、脅迫或其他不利之處理；申訴人亦不得因申訴而影響其個人應盡之工作義務，且無需擔心遭到打擊報復，為確保員工或往來供應商發現管理缺失或遭受不當之懲戒或歧視侵害時，有適當之管道可以具名或匿名申訴或參與回饋。	無重大差異。
四、加強資訊揭露 (一)公司是否於其網站及公開資訊觀測站，揭露其所訂誠信經營守則內容及推動成效？	V	誠信經營之道德政策相關資訊公告於本公司網站(www.minaik.com.tw)。	無重大差異。
五、公司如依據「上市上櫃公司誠信經營守則」訂有本身之誠信經營守則者，請敘明其運作與所訂守則之差異情形：無			
六、其他有助於瞭解公司誠信經營運作情形之重要資訊：(如公司檢討修正其訂定之誠信經營守則等情形) 本公司已訂定「誠信經營守則」及員工道德規範相關管理程序，公司所有同仁、經理人及董事會成員均必須遵守本守則及相關程序之規定，秉持誠信經營，與公司交易對象均簽訂「廉潔承諾書」，關注各利害關係人需求，獲得客戶、供應商認同，確保永續經營。			

(七)公司如有訂定公司治理守則及相關規章者，應揭露其查詢方式：揭露於公開資訊觀測站及公司網站設有「投資人—公司治理專區」提供查詢下載相關規章。

(八)公司治理運作情形之其他重要資訊：

(1)本公司於100年11月18日設置薪資報酬委員會，係以專業客觀之地位，依法執行職權，並向董事會提出建議，以供薪資績效之參考。

(2)本公司於103年6月18日設置審計委員會，係以專業客觀之地位，依法執行職權，並向董事會提出建議，以供其決策之參考。

(3)本公司成員應遵守法令及公司內部規範，避免有不誠信行為。



(九)內部控制制度執行狀況

1.內部控制聲明書

銘異科技股份有限公司  
內部控制制度聲明書

日期：108年3月21日

本公司民國107年度之內部控制制度，依據自行評估的結果，謹聲明如下：


- 一、本公司確知建立、實施和維護內部控制制度係本公司董事會及經理人之責任，本公司業已建立此一制度。其目的係在對營運之效果及效率(含獲利、績效及保障資產安全等)、報導具可靠性、及時性、透明性及符合相關規範暨相關法令規章之遵循等目標的達成，提供合理的確保。
- 二、內部控制制度有其先天限制，不論設計如何完善，有效之內部控制制度亦僅能對上述三項目標之達成提供合理的確保；而且，由於環境、情況之改變，內部控制制度之有效性可能隨之改變。惟本公司之內部控制制度設有自我監督之機制，缺失一經辨認，本公司即採取更正之行動。
- 三、本公司係依據「公開發行公司建立內部控制制度處理準則」（以下簡稱「處理準則」）規定之內部控制制度有效性之判斷項目，判斷內部控制制度之設計及執行是否有效。該「處理準則」所採用之內部控制制度判斷項目，係為依管理控制之過程，將內部控制制度劃分為五個組成要素：1.控制環境，2.風險評估，3.控制作業，4.資訊與溝通，及5.監督作業。每個組成要素又包括若干項目。前述項目請參見「處理準則」之規定。
- 四、本公司業已採用上述內部控制制度判斷項目，評估內部控制制度之設計及執行的有效性。
- 五、本公司基於前項評估結果，認為本公司於民國107年12月31日的內部控制制度（含對子公司之監督與管理），包括瞭解營運之效果及效率目標達成之程度、報導係屬可靠、及時、透明及符合相關規範暨相關法令規章之遵循有關的內部控制制度等之設計及執行係屬有效，其能合理確保上述目標之達成。
- 六、本聲明書將成為本公司年報及公開說明書之主要內容，並對外公開。上述公開之內容如有虛偽、隱匿等不法情事，將涉及證券交易法第二十條、第三十二條、第一百七十一條及第一百七十四條等之法律責任。
- 七、本聲明書業經本公司民國108年3月21日董事會通過，出席董事7人中，無人持反對意見，餘均同意本聲明書之內容，併此聲明。

銘異科技股份有限公司

董事長：

謝錦興 簽章

總經理：



2.委託會計師專案審查內部控制制度者，應揭露會計師審查報告：無。

(十)最近年度及截至年報刊印日止公司及其內部人員依法被處罰、公司對其內部人員違反內部控制制度規定之處罰、主要缺失與改善情形：無。

(十一)最近年度及截至年報刊印日止，股東會及董事會之重要決議

1.107年股東常會重要決議內容摘要及執行情形如下：

案由	決議結果	執行情形
承認一〇六年度營業報告書及財務報表案。	本案經投票表決，贊成權數占表決時出席股東表決總權數之96.23%，本案依董事會所提議案照案通過。	財務報表已依規定辦理公告申報。
承認一〇六年度盈餘分配案。	本案經投票表決，贊成權數占表決時出席股東表決總權數之96.27%，本案依董事會所提議案照案通過。	已依股東會決議並依法定之程序執行盈餘分配作業如下： (1)現金股利基準日：107年7月13日。 (2)現金股利發放日：107年7月31日。
通過修訂『公司章程』部分條文案。	本案經投票表決，贊成權數占表決時出席股東表決總權數之96.23%，本案依董事會所提議案照案通過。	已依修訂後之章程執行相關事宜。
通過修訂『取得或處分資產處理程序』部分條文案。	本案經投票表決，贊成權數占表決時出席股東表決總權數之96.23%，本案依董事會所提議案照案通過。	已依修訂後之程序執行相關事宜。

2.最近年度及截至年報刊印日止，董事會之重要決議

日期	重要決議事項
107年第一次董事會 107.01.30	報告事項： 子公司衍生性商品操作報告。 討論事項： 1.通過本公司民國一〇七年營運計畫案。 2.通過本公司民國一〇七年簽證會計師續任及報酬案。 3.通過處分轉投資斯其大科技股份有限公司部分股份授權案。 4.通過修訂本公司「內部控制制度」及「內部稽核制度」案。 5.通過發放本公司民國一〇六年度經理人年終獎金案。 6.通過本公司民國一〇七年銀行授信額度申請及展延案。
107年第二次董事會 107.03.23	報告事項： 1.本公司導入國際財務報導準則第16號「租賃」報告。 2.處分轉投資斯其大科技股份有限公司部分股份執行報告。 3.子公司衍生性商品操作報告。 討論事項： 1.通過本公司民國一〇六年度員工及董事酬勞分配案。 2.通過本公司民國一〇六年度營業報告書、個體財務報告暨合併財務報告案。 3.通過本公司民國一〇六年度盈餘分配案。 4.通過修訂本公司「取得或處分資產處理程序」部分條文案。 5.通過本公司民國一〇六年度「內部控制制度聲明書」案。 6.通過晉升本公司同仁案。

日期	重要決議事項
	7.通過修訂本公司「公司章程」部分條文案。 8.通過召開本公司民國一〇七年股東常會相關事宜案。
107年第三次董事會 107.05.11	報告事項： 1.處分轉投資斯其大科技股份有限公司部分股份執行報告。 2.子公司衍生性商品操作報告。 3.非硬碟業務推展報告。 討論事項： 1.通過本公司民國一〇七年第一季合併財務季報告案。 2.通過調整處分轉投資斯其大科技股份有限公司部分股份價格案。
107年第四次董事會 107.06.15	報告事項： 1.處分轉投資斯其大科技股份有限公司部分股份執行報告。 2.子公司衍生性商品操作報告。 討論事項： 通過本公司民國一〇七年度現金股利發放相關事宜案。
107年第五次董事會 107.08.10	報告事項： 1.本公司導入國際財務報導準則第 16 號「租賃」報告。 2.處分轉投資斯其大科技股份有限公司部分股份執行報告。 3.子公司衍生性商品操作報告。 討論事項： 1.通過本公司民國一〇七年第二季合併財務季報告案。 2.通過調整處分轉投資斯其大科技股份有限公司部分股份價格案。 3.通過投資 TASCENT, INC.美金 450 萬元案。 4.通過修訂本公司「員工持股信託管理辦法」案。
107年第六次董事會 107.11.09	報告事項： 1.本公司導入國際財務報導準則第 16 號「租賃」報告。 2.投資子公司銘研科技有限公司美金 200 萬元執行進度報告。 3.投資子公司君洋科技股份有限公司新台幣 500 萬元執行進度報告。 4.處分轉投資斯其大科技股份有限公司部分股份執行報告。 5.續保本公司「董監事及重要職員責任保險」報告。 討論事項： 1.通過本公司民國一〇七年第三季合併財務季報告案。 2.通過本公司為子公司 MU TECHNOLOGY SDN. BHD.提供背書保證美金 600 萬元展期案。 3.通過本公司關稅背書保證新台幣 200 萬元續展案。 4.通過本公司「一〇八年稽核計畫」案。 5.通過修訂本公司「內部控制制度」及「內部稽核制度」案。
108年第一次董事會 108.01.18	討論事項： 1.通過本公司民國一〇八年營運計畫案。 2.通過本公司民國一〇八年簽證會計師續任及報酬案。 3.通過本公司民國一〇七年度發放經理人年終獎金案。 4.通過晉升本公司同仁案。 5.通過調整本公司經理人每月薪資給付金額案。 6.通過本公司民國一〇八年銀行授信額度申請及展延案。 7.通過印鑑保管人員異動案。 8.通過資金貸與轉投資公司綠晁科技股份有限公司新台幣 3,000 萬元案。
108年第二次董事會 108.03.21	報告事項： 1.本公司導入國際財務報導準則第 16 號「租賃」報告。 2.處分轉投資斯其大科技股份有限公司部分股份執行報告。

日期	重要決議事項
	討論事項： 1.通過本公司民國一〇七年度營業報告書、個體財務報告暨合併財務報告案。 2.通過本公司民國一〇七年度虧損撥補案。 3.通過修訂本公司「取得或處分資產處理程序」部分條文案。 4.通過修訂本公司「資金貸與他人作業程序」部分條文案。 5.通過修訂本公司「背書保證作業程序」部分條文案。 6.通過本公司民國一〇七年度「內部控制制度聲明書」案。 7.通過調整處分轉投資斯其大科技股份有限公司部分股份價格案。 8.通過本公司為子公司 MU TECHNOLOGY SDN. BHD.提供背書保證美金 150 萬元展期案。 9.通過召開本公司民國一〇八年股東常會相關事宜案。
108年第三次董事會 108.05.10	報告事項： 處分轉投資斯其大科技股份有限公司部分股份執行報告。 討論事項： 1.通過本公司民國一〇八年第一季合併財務季報告案。 2.通過向上海商業儲蓄銀行申請新台幣 200 萬元關稅保證信用額度案。 3.通過本公司為子公司綠發股份有限公司提供新台幣 400 萬元背書保證案。 4.通過向台北富邦商業銀行申請美金 1,000 萬元應收帳款讓售額度案。 5.通過訂定本公司「處理董事要求之標準作業程序」案。

(十二)最近年度及截至年報刊印日止董事或監察人對董事會通過中重要決議有不同意見且有紀錄或書面聲明者、其主要內容：無。

(十三)最近年度及截至年報刊印日止公司董事長、總經理、會計主管、財務主管、內部稽核主管及研發主管等辭職解任情形：無。

## 五、會計師公費資訊

### (一)會計師公費

#### 1.會計師公費資訊

單位：新台幣千元

會計師事務所名稱	會計師姓名	審計公費	非審計公費					會計師查核期間	備註
			制度設計	工商登記	人力資源	其他(註)	小計		
安侯建業聯合會計師事務所	陳振乾	6,860	0	12	0	2,381	2,393	107 年度	非審計公費包含移轉訂價報告、集團全球檔案維護、其他特殊查核事項及投資專案等
	黃泳華							107 年度	

2.公司有下列情事之一者，應另揭露下列資訊：

(1)給付簽證會計師、簽證會計師所屬事務所及其關係企業之非審計公費占審計公費之比例達四分之一以上者：107年度非審計公費包含移轉訂價報告、集團全球檔案維護、其他特殊查核事項及投資專案等。

(2)更換會計師事務所且更換年度所支付之審計公費較更換前一年度之審計公費減少，應揭露審計公費減少金額、比例及原因：無此情形。

(3)審計公費較前一年度減少達百分之十五以上者，應揭露審計公費減少金額、比例及原因：無此情形。

## 六、更換會計師資訊：

### (一)關於前任會計師

更換日期	106 年第一季季報起		
更換原因及說明	簽證會計師因內部工作調整，致負責查核簽證本公司財務報表之會計師變更。		
說明係委任人或會計師終止或不接受委任	當事人	會計師	委任人
	主動終止委任	不適用	不適用
	不再接受(繼續)委任	不適用	不適用
最新兩年內簽發無保留意見以外之查核報告書意見及原因	無		
與發行人有無不同意見	有	會計原則或實務	
		財務報告之揭露	
		查核範圍或步驟	
		其他	
	無	V	
說明			
其他揭露事項 (本準則第十條第六款第一目之四至第一目之七應加以揭露者)	無		

### (二)關於繼任會計師

事務所名稱	安侯建業聯合會計師事務所
會計師姓名	陳振乾會計師、黃泳華會計師
委任之日期	因該事務所內部工作調整，自 106 年度第一季季報起更換會計師簽證。
委任前就特定交易之會計處理方法或會計原則及對財務報告可能簽發之意見諮詢事項及結果	無
繼任會計師對前任會計師不同意見事項之書面意見	無

(三)前任會計師對本準則第 10 條第 6 款第 1 目及第 2 目之 3 事項之復函：無。

七、公司之董事長、總經理、負責財務或會計事務之經理人，最近一年內曾任職於簽證會計師所屬事務所或其關係企業之資訊：無。

八、最近年度及截至年報刊印日止，董事、監察人、經理人及持股比例超過百分之十之股東股權移轉及股權質押變動情形

(一)董事、監察人、經理人及大股東股權變動情形

單位：股

職稱	姓名	107年度		108年截至5月10日	
		持有股數 增(減)數	質押股數 增(減)數	持有股數 增(減)數	質押股數 增(減)數
董事長 總經理 (執行長)	謝錦興	40,000	1,355,000	0	0
董事	許瑞坤	0	0	0	0
董事	勤眾興業股份有限公司	0	0	0	0
董事代表人	林永源	0	0	0	0
董事	震龍投資有限公司	0	480,000	0	0
董事代表人	張龍根	1,000	0	0	0
獨立董事	陳永琳	0	0	0	0
獨立董事	李志峰	0	0	0	0
獨立董事	呂月森	0	0	0	0
創新方案業務處 副總經理	莊清軒	0	0	0	0
營運長	楊宏仁	(100,000)	0	(38,000)	0
副營運長	宋燦勇	0	0	0	0
開發一部協理	蔡震山	0	0	(37,000)	0
馬來西亞廠 協理	吳春成	0	0	0	0
研發一部 協理	林穎煌	0	0	(50,000)	0
蘇州廠 協理	王堯弘	0	0	0	0
製造事業處 協理	林漢城	0	0	0	0
財務部資深協理	李秀珍(註1)	0	0	-	-
會計部(主管) 協理	陳雨蓁	0	0	0	0
財務部(主管) 協理	魏宛筠	0	0	0	0
財務管理處 協理	孫德文(註2)	-	-	0	0

註1：李秀珍資深協理於108年3月12日退休。

註2：孫德文協理於108年2月1日新任。

(二)董事、監察人、經理人及持股比例百分之十之股東股權移轉之相對人為關係人：  
無。

(三)董事、監察人、經理人及持股比例百分之十之股東股權質押之相對人為關係人：  
無。

九、持股比例占前十名之股東，其相互間為關係人或為配偶、二親等以內之親屬關係之資訊：

(基準日：108年4月20日；單位：股；%)

姓名	本人持有股份		配偶、未成年子女持有股份		利用他人名義合計持有股份		前十大股東相互間具有關係人或為配偶、二親等以內之親屬關係者，其名稱或姓名及關係(註)		備註
	股數	持股比率	股數	持股比率	股數	持股比率	名稱(或姓名)	關係	
震龍投資有限公司	2,852,800	2.05%	0	0	0	0	無	無	
勤眾興業股份有限公司	2,800,000	2.01%	0	0	0	0	無	無	
元大商業銀行受託保管許瑞坤投資專戶	2,000,000	1.44%	0	0	0	0	無	無	
謝錦興	1,916,572	1.38%	304,000	0.22%	0	0	無	無	
美商摩根大通銀行台北分行受託保管梵加德集團公司經理之梵加德新興市場股票指數基金投資專戶	1,807,200	1.30%	0	0	0	0	無	無	
台北富邦商業銀行受託鴻裕社會福利公益信託基金信託財產專戶	1,491,760	1.07%	0	0	0	0	無	無	
花旗託管次元新興市場評估基金投資專	1,446,600	1.04%	0	0	0	0	無	無	
花旗台灣銀行託管DFA多元集團核心證券戶	1,446,249	1.04%	0	0	0	0	無	無	
美商摩根大通銀行台北分行受託保管先進星光基金公司之系列基金先進總合國際股票指數基金投資專戶	1,296,600	0.93%	0	0	0	0	無	無	
花旗(台灣)銀行託管挪威中央銀行投資專戶	1,225,807	0.88%	0	0	0	0	無	無	

註：將前揭所列示之股東包括法人及自然人，應依發行人財務報告編製準則規定揭露彼此間之關係。

十、公司、公司之董事、監察人、經理人及公司直接或間接控制之事業對同一轉投資事業之持股數，並合併計算綜合持股比例：

108年4月20日；單位：千股；%

轉投資事業	本公司投資		董事、監察人、經理人及直接或間接控制事業之投資		綜合投資	
	股數	持股比例	股數	持股比例	股數	持股比例
MAP TECHNOLOGY HOLDINGS PTE. LTD.	66,913	46.60%	2,198	1.53%	69,111	48.13%
銘鈺精密工業股份有限公司	26,983	35.04%	650	0.84%	27,633	35.89%
綠晁科技股份有限公司	16,229	27.05%	333	0.55%	16,562	27.60%



## 肆、募資情形

### 一、資本及股份

#### (一)股本來源

##### 1.股本形成經過

單位：股；新台幣元

年月	發行價格	核定股本		實收股本		備註		
		股數	金額	股數	金額	股本來源	以現金以外之財產抵充股款者	其他
102/04	10	400,000,000	4,000,000,000	172,799,421	1,727,994,210	可轉換公司債轉增資 52,439,560元	無	註1 註2
102/07	10	400,000,000	4,000,000,000	173,857,399	1,738,573,990	可轉換公司債轉增資 10,579,780元	無	註1 註3
102/10	10	400,000,000	4,000,000,000	174,201,987	1,742,019,870	可轉換公司債轉增資 3,445,880元	無	註1 註4
106/08	10	400,000,000	4,000,000,000	139,361,590	1,393,615,900	現金減資退還股款 348,403,970元	無	註5 註6

註1：經100年09月01日金管證發字第1000039647號函核准在案。

註2：102年04月09日經投商字第10201062620號核准在案。

註3：102年07月15日經投商字第10201137130號核准在案。

註4：102年10月15日經投商字第10201210990號核准在案。

註5：經106年08月02日金管證發字第1060027768號函核准在案。

註6：106年08月31日經投商字第10601125380號核准在案。

##### 2.股份種類

單位：股

股份種類	核定股本			備註
	流通在外股份	未發行股份	合計	
普通股	139,361,590	260,638,410	400,000,000	上市公司股票

#### (二)股東結構

108年4月20日

股東結構	政府機構	金融機構	其他法人	個人	外國機構及外人	合計
人數	1	1	154	25,873	70	26,099
持有股數	60	10,000	10,848,129	112,530,987	15,972,414	139,361,590
持股比例(%)	-	0.01	7.78	80.75	11.46	100.00

#### (三)股權分散情形

##### 1.普通股

108年4月20日；每股面額10元

持股分級	股東人數	持有股數	持股比例(%)
1~999	12,852	2,787,422	2.00
1,000~5,000	8,990	21,303,502	15.29
5,001~10,000	2,055	15,723,227	11.28
10,001~15,000	690	8,548,812	6.13
15,001~20,000	494	8,768,976	6.29
20,001~30,000	378	9,474,611	6.80
30,001~40,000	194	6,861,491	4.92
40,001~50,000	104	4,738,514	3.40
50,001~100,000	213	14,800,693	10.62
100,001~200,000	81	11,081,585	7.95
200,001~400,000	26	7,606,989	5.46
400,001~600,000	6	2,702,483	1.94
600,001~800,000	1	641,200	0.46
800,001~1,000,000	1	939,661	0.67
1,000,001以上	14	23,382,424	16.79
合計	26,099	139,361,590	100.00

2.特別股：不適用。

(四)主要股東名單：股權比例百分之五以上之股東或股權比例佔前十名之股東名稱、持股數及比例

108年4月20日；單位：股

主要股東名稱	股份	持有股數	持股比例(%)
震龍投資有限公司		2,852,800	2.05
勤眾興業股份有限公司		2,800,000	2.01
元大商業銀行受託保管許瑞坤投資專戶		2,000,000	1.44
謝錦興		1,916,572	1.38
美商摩根大通銀行台北分行受託保管梵加德集團公司經理之梵加德新興市場股票指數基金投資專戶		1,807,200	1.30
台北富邦商業銀行受託鴻裕社會福利公益信託基金信託財產專戶		1,491,760	1.07
花旗託管次元新興市場評估基金投資專		1,446,600	1.04
花旗台灣銀行託管DFA多元集團核心證券戶		1,446,249	1.04
美商摩根大通銀行台北分行受託保管先進星光基金公司之系列基金先進總合國際股票指數基金投資專戶		1,296,600	0.93
花旗(台灣)銀行託管挪威中央銀行投資專戶		1,225,807	0.88

(五)最近二年度每股市價、淨值、盈餘、股利及相關資料

單位：元；股

項目	年度		106年度	107年度	108年截至5月10日止
	每股市價(註1)	最高	最低	38.40	28.20
	平均		25.70	14.00	14.35
			30.74	20.06	16.50
每股淨值(註2)	分配前		28.49	25.81	25.24(註8)
	分配後		27.90	尚未分配	尚未分配
每股盈餘	加權平均股數(千股)		159,059	137,564	137,564
	每股盈餘(註3)		0.34	-2.39	-0.92(註8)
每股股利	現金股利		0.6	0	0
	無償配股	盈餘股	0	0	0
		資本公積	0	0	0
	累積未付股利(註4)		0	0	0
投資報酬分析	本益比(註5)		90.41	0	不適用
	本利比(註6)		51.23	0	不適用
	現金股利殖利率(註7)		1.95%	0%	不適用

註1：列示各年度普通股最高及最低市價，並按各年度成交量與成交金額計算各年度平均市價。  
 註2：以各年度已發行股數為準，並依據年度股東會決議分配之情形填列。  
 註3：因無償配股而追溯調整，列示年度未發放之股利得累積至有盈餘年度發放者，應分別揭露截至當年度止累積未付之股利：無。  
 註4：權益證券發行條件如有規定，當年度未發放之股利得累積至有盈餘年度發放者，應分別揭露截至當年度止累積未付之股利：無。  
 註5：本益比=當年度每股平均收盤價/每股盈餘。  
 註6：本利比=當年度每股平均收盤價/每股現金股利。  
 註7：現金股利殖利率=每股現金股利/當年度每股平均收盤價。  
 註8：每股淨值、每股盈餘填列截至當年度報刊日止之當年度資料。

(六)公司股利政策及執行狀況

1.公司股利政策

本公司每年決算後如有本期稅後淨利，應先彌補累積虧損(包括調整未分配盈餘金額)，次就其餘額提撥百分之十為法定盈餘公積(但法定盈餘公積已達資本總額時不在此限)，必要時依法令或主管機關規定提列或迴轉特別盈餘公積，嗣餘盈餘，連同期初未分配盈餘(包括調整未分配盈餘金額)，由董事會擬具盈餘分配議案，提請股東會決議分派之。

為追求股東長期利益、穩定經營績效目標，本公司採平衡股利政策，盈餘分配之數額應不低於當年度可供分配盈餘百分之五十，且現金股利不得低於股利總數之百分之十，惟當年度可供分配盈餘不足每股 0.5 元時得保留不分配。

2.本次股東會擬議股利分派之情形：108 年股東常會擬議不發放股利。

銘異科技股份有限公司

虧損撥補表

107 年度

	單位：新台幣元
期初未分配盈餘	\$ 2,224,832
加(減)：	
迴轉權益減項提列之特別盈餘公積	612,002,660
調整後期初未分配盈餘	614,227,492
減：	
確定福利計畫之再衡量數本期變動數	(4,291,483)
本期稅後淨損	(329,217,824)
權益減項提列特別盈餘公積	(570,198,139)
期末待彌補虧損	(289,479,954)

3.預期股利政策將有重大變動者，應加以說明：不適用。

(七)本次股東會擬議之無償配股對公司營業績效及每股盈餘之影響：不適用。

(八)員工、董事及監察人酬勞：

1.公司章程所載員工、董事及監察人酬勞之成數或範圍：

公司年度如有獲利(所謂獲利係指稅前利益扣除分派員工酬勞及董事酬勞前之利益)，應提撥百分之一以上為員工酬勞及不高於百分之三為董事酬勞。但公司尚有累積虧損(包括調整未分配盈餘金額)時，應預先保留彌補數額。

前項員工酬勞得以股票或現金為之，其給付對象得包括符合董事會所訂條件之從屬公司員工。前項董事酬勞僅得以現金為之。

前二項應由董事會決議行之，並提報股東會。

2.本期估列員工、董事及監察人酬勞金額之估列基礎、以股票分派之員工酬勞之股數計算基礎及實際分派金額若與估列數有差異之會計處理：列為 108 年度之損益。

3.董事會通過分派酬勞情形

(1)以現金或股票分派之員工酬勞及董事、監察人酬勞金額

因 107 年度虧損故無發放員工及董事酬勞；與認列費用年度估列金額無差異。

(2)以股票分派之員工酬勞金額及占本期個體或個別財務報告稅後純益及員工酬勞總額合計數之比例：無此情形發生。

4.前一年度員工、董事及監察人之實際分派情形

項 目	年 度	上年度(107 年度)			
		股東會決議 實際配發數	原董事會通過 擬議配發數	差異數	差異 原因
一、配發情形：					
1.員工現金酬勞		2,952,328 元	2,952,328 元	無差異	-
2.員工股票酬勞					
(1)股數		0	0	0	-
(2)金額		0	0	0	-
(3)占當年底流通在外股 數之比例		0	0	0	-
3.董監事酬勞		738,082 元	738,082 元	無差異	-

(九)公司買回本公司股份情形：

108 年 4 月 20 日

買 回 期 次	第 5 次
買 回 目 的	轉讓予員工
買 回 期 間	106.01.23~106.03.17
買 回 區 間 價 格	新台幣 28~40 元之間
已 買 回 股 份 種 類 及 數 量	普通股原股數：2,248,000 股 現金減資後普通股股數 1,798,400 股
已 買 回 股 份 金 額	新台幣 81,342,624 元
已 辦 理 銷 除 及 轉 讓 之 股 份 數 量	0
累 積 持 有 本 公 司 股 份 數 量	普通股原股數：2,248,000 股 現金減資後普通股股數 1,798,400 股
累 積 持 有 本 公 司 股 份 數 量 占 已 發 行 股 份 總 數 比 率 ( % )	1.29%

- 二、公司債辦理情形：無。
- 三、特別股辦理情形：無。
- 四、海外存託憑證辦理情形：無。
- 五、員工認股權憑證辦理情形：無。
- 六、限制員工權利新股辦理情形：無。
- 七、併購或受讓他公司股份發行新股辦理情形：無。
- 八、資金運用計畫執行情形：無。

## 伍、營運概況

### 一、業務內容

#### (一)業務範圍

##### 1.公司所營業務之主要內容

- (1)一般進出口貿易業務(許可業務除外)。
- (2)代理國內外有關廠商產品之報價投標等業務(期貨除外)。
- (3)精密塑膠模具製造買賣。
- (4)照相機塑膠零件、汽機車塑膠零組件、精密電子零件組配、硬碟機零組件、光碟機零組件及光學零件之研發製造加工買賣業務。
- (5)度量衡器製造業。
- (6)醫療器材製造業、醫療器材批發業及醫療器材零售業。
- (7)除許可業務外，得經營法令非禁止或限制之業務。

##### 2.營業比重

主要產品	107年度	
	銷售金額 (新台幣千元)	比例
硬碟驅動臂組件(APFA)	2,196,859	32.37%
音圈馬達(VCM)	1,559,956	22.99%
硬碟上蓋(COVER)	854,325	12.59%
外接式儲存裝置(EHD)	812,032	11.97%
讀寫頭止動件(RAMP/LATCH)	305,681	4.50%
硬碟機零件(HDD PARTS)	203,694	3.00%
其他	853,716	12.58%
合計	6,786,263	100.00%

##### 3.目前之商品項目

- (1)硬碟驅動臂組件。
- (2)音圈馬達。
- (3)硬碟上蓋。
- (4)外接式儲存裝置。
- (5)讀寫頭止動件。
- (6)硬碟機零件。

##### 4.計劃開發之新商品

- (1)配合市場趨勢開發硬碟機相關零組件。
- (2)3C 產品零件之開發及製造。
- (3)新規格高速介面單顆或多顆硬碟外接式儲存裝置。

(二)產業概況：

1.產業之現況與發展

2010年後硬碟機產業經歷了數項重大的產業轉折，繼2010年 Toshiba 合併 Fujitsu 後，2011年底及2012年3月初 Seagate 及 WD 分別完成了與 Samsung 及 HGST 的合併計劃，自2012年起全球硬碟機產業進入了由 WD、Seagate 及 Toshiba 三家大廠主導的寡占市場，大者恆大的產業特性更加明顯。

根據研究機構摩根史坦利 Morgan Stanley 和 Forbes Media 的統計資料顯示，2018年全球硬碟機出貨量達約3.8億台，相較於2017年的4.04億台約下降了6%。以市場占有率來觀察，Seagate 以40%的全球市占率位居第一位，全年出貨量約為1.52億台，合併 HGST 後之 WD 和 Toshiba 分別以37%和23%的市占率位居第二位與第三位。

隨著機器學習、物聯網(IoT)、人工智慧(AI)等技術更為普及，將驅動數位儲存資料量大幅擴張，依據市調單位 IDC 預估到2025年時全球資料儲存量將為現有的10倍之多，達到163ZB左右的規模，這些在在都顯示個人與企業資料儲存量持續提升。

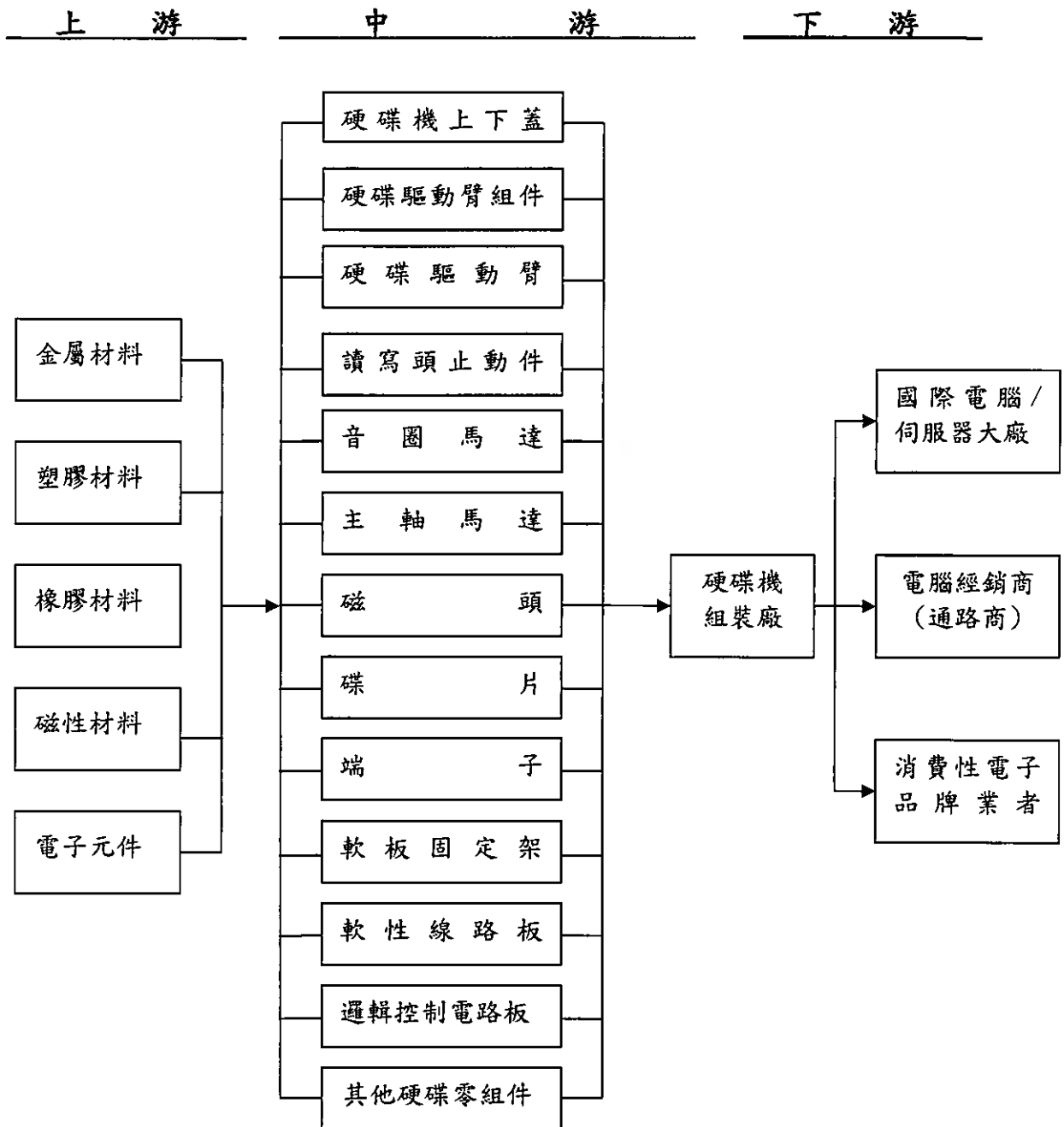
2016-2018年主要硬碟廠市占率分析

單位：百萬台

廠商	2016(105年)		2017(106年)		2018(107年)	
	出貨量	%	出貨量	%	出貨量	%
Seagate	154.8	36.4%	147.6	36.5%	152.0	40%
WD	175.5	41.3%	162.9	40.3%	140.6	37%
Toshiba	94.7	22.3%	93.6	23.2%	87.4	23%
合計	425.0		404.1		380	
Growth %	-9.5%		-4.9%		-6%	

資料來源:WD及 Seagate 公告, Morgan Stanley, Forbes Media 統計資料,銘異科技整理

2. 產業上、中、下游之關聯性





### 3. 產品之各種發展趨勢及競爭情形

#### (1) 硬碟機(Hard Disk Drive；HDD)產品發展趨勢

就硬碟產品未來的發展而言，應用於非攜帶式產品之設計，應首重容量(Capacity)和效能(Performance)展現，而應用於可攜式產品時，硬碟產品的設計則強調低功率消耗(Lower Power Consumption)/省電、低熱能散射(Lower Heat Dissipation)及抗震性上的突破，輕薄則為趨勢。

觀察近幾年硬碟產品設計趨勢，最重要的技術發展則為磁錄密度技術的提升、序列介面架構的普及、資料保護、節能設計、混合硬碟機及行動無線儲存方案的推出。

##### ① 磁錄密度技術

80 年代磁頭技術由 MIG(Metal In Gap)磁頭、薄膜磁頭 (Thin Film Head)，到了 90 年代則以 MR(Magneto Resistive)磁頭、GMR 磁頭為主流。在薄膜(Thin Film)技術時期，磁錄密度每年有 30%的成長率；磁阻式(MR)技術時期，磁錄密度每年則以 60%的速度成長；到了巨磁(GMR)技術時期，磁錄密度每年則呈 100%的成長。2000 年以來硬碟所使用的縱向磁記錄(LMR)，每年的磁錄密度成長約 31%。前幾年 LMR 已被垂直錄寫技術(PMR)取代，PMR 技術之磁錄密度成長約可達 40%。近兩年導入之疊瓦式磁記錄技術(Shingled Magnetic Recording；SMR)可使硬碟容量提升 25%，目前 14TB 儲存容量的硬碟，即是 PMR+ SMR 技術的成果。此外研發中的微波輔助磁紀錄技術(Microwave-Assisted Magnetic Record, MAMR)、熱輔助磁記錄技術(Heat-Assisted Magnetic Recording; HAMR)成熟發展後，硬碟機容量將會有更大幅度的成長。預估 2019 年可打造出 16TB 硬碟產品，2020 年可大規模量產 20TB 儲存容量以上規格的硬碟產品，並且有機會在 2023 年傳統硬碟儲存容量可達 40TB 以上，2030 年以後可順利推出 100TB 儲存容量硬碟。

##### ② 介面

自 2004 年起儲存裝置開始從平行轉向序列介面架構，SATA(Serial ATA)以其較低電壓、傳輸快、強化的纜線與連結器設計、點對點介面及熱插拔等優勢，預計將逐漸取代使用於桌上型儲存設備的 PATA (即 IDE)介面。同樣地，在企業儲存設備上，SAS(Series SCSI)亦已逐漸取代 Parallel SCSI 成為主流。SATA 大多在一般消費型電子產品做為資料儲存裝置，像是桌上型電腦、筆記型電腦、All-In-One 型電腦等，SAS 則是在伺服器或是資料中心等大型終端機設備做為資料儲存裝置。

##### ③ 資料保護

隨著雲端儲存及網路數位資料的普及，遠端連結、遠端合作及資料保護日益重要，各個硬碟機亦將資料的多重保護列為設計重點。

##### ④ 混合硬碟機(Solid State Hybrid Drive；SSHD)

結合 Flash 快閃記憶體、固態硬碟(Solid State Drive；SSD)及 HDD 技術的混合式硬碟，可將較常使用的資料存放在快閃記憶體或固態硬碟，減少硬碟機本身存取資料的頻率，達到節省開機時間、增加存取傳輸速度、降低耗電量、降低成本及有效提升效率等優點。

### ⑤雲端及行動無線儲存方案

具備無線連接能力，可以同時無線串流媒體到多台行動裝置的行動無線儲存方案，可使硬碟機成為未來所有數位產品的核心，多家國際大廠紛紛推出雲端儲存架構以創造更實用及更簡化雲端儲存架構。另外，具資料量大、資料增加速度快及資料多樣性高的巨量資料(Big Data)及企業資料中心，亦需要低價、大容量的解決方案，部分硬碟機製造商以氦氣取代空氣，開發出低價、大容量、效能提升且降低功耗的氦氣填充式硬碟，以符合雲端及各種巨量資料儲存的大規模容量需求。氦氣填充密封式硬碟技術(HFSD)是將氦氣(Helium)注入硬碟內部，而且造成密封，與外界完全隔絕。由於氦氣容積質量密度(Volumetric Mass Density)僅是空氣的七分之一，硬碟內部機械組件的動作阻力大減，故組件可造得更輕、更細小。

### ⑥節能設計

因應環保節能趨勢，節能設計為重要趨勢。

### (2)產品競爭情況

本集團生產多種硬碟機零組件，各產品競爭狀況因產品別的不同而有所差異。以下就集團主力產品硬碟驅動臂組件(APFA)、音圈馬達(VCM)的市場競爭狀況進行簡要說明。

占集團營收 32.37%的硬碟驅動臂組件(APFA)的主要競爭者為 Belton、JCY，這些競爭對手廠房主要都分佈於泰國、中國及馬來西亞等國。由於本公司在製程設備及產線經營管理得宜，深受客戶之肯定，量能持續穩定成長中。

占集團營收 22.99%的音圈馬達(VCM)的主要競爭者為 MMI、TDK 及 SHINETSU，這些競爭者都是為日系與新加坡廠商，日系廠商之生產成本較高，在終端客人加速整併供應鏈後，其中一家日系廠商 TDK 漸漸淡出，其他廠商則多設廠於東南亞，雖採低廉工資，但多為半自動生產，所以品質較不穩定，大量生產能力受限。

### (三)技術及研發概況

#### 1.研發費用

單位：新台幣千元

項目 \ 年度	106 年度	107 年度	108 年 3 月 31 日
研發費用	216,335	208,029	49,733
營業淨額	7,664,551	6,786,263	1,433,612
研發費用佔營業淨額比例	2.82%	3.07%	3.47%

註：資料經會計師查核簽證(核閱)之合併財務報告。

## 2. 最近年度開發成功之技術或產品

年度	研 發 成 果
107 年度	1.開發應用在不同設計之硬碟滑道的低磨屑與低溢出氣體材料
	2.硬碟塑膠元件智慧化生產系統開發與導入
	3.開發 DLP 投影機增加解析度應用之 0.33 吋單軸振鏡致動器、0.47 吋雙軸振鏡致動器
108 年 截至 5 月 10 日	1.開發巨量資料處理的硬碟滑道之專用材料
	2.生質塑膠材料暨保鮮材料的技術開發與應用
	3.開發 DLP 投影機增加解析度應用之 0.23 吋單軸振鏡致動器、0.65 吋雙軸振鏡致動器

### (四)長、短期業務發展計畫

#### 1.短期計畫

為就近服務現有客戶並開發潛力客戶，本公司持續落實全球化腳步，依市場及客戶需求建立海外生產及服務據點，並持續導入6 Sigma 及自動化技術，藉以提高生產力及產品品質，達到搏節成本、擴大產品市占率及提高獲利能力的目標。另外，本公司亦透過與策略夥伴的策略聯盟或併購等方式，加強其他利基市場的開發，以達多元化發展目標。

#### 2.長期計畫

(1)生產方面：積極進行集團資源整合及加強跨產業策略聯盟，創造生產分工優勢。

(2)研發方面：深耕硬碟機零組件產品研發、發展其他儲存媒體技術、及透過與策略夥伴的技術交流，提升現有技術層次並達到技術多元化目標。

(3)行銷方面：

①鞏固並強化與既有客戶之業務往來，在儲存領域創造本身「全方位硬碟機零組件研發製造」的整合性優勢，並積極開發潛力客戶。

②創造其他「利基市場」：透過技術多元化及策略聯盟合作，強化技術與行銷服務能力。計劃未來硬碟機及非硬碟機零組件事業比重，將由現階段之 3：1 調整加強非硬碟零組件比重，如醫療零件射出、投影機光學振鏡模組及自動化生意的擴展。

③推展電子及機械產品之專業代工領域，期能成為世界級之專業電子/機械代工製造商（CEMM House）。

(4)品保、環保及勞工方面：

落實 ISO 9001、QC 080001、ISO 14001、OHSAS 18000、ISO 14064、ISO 13485 及 RBA 責任商業聯盟行為準則(原 EICC)等品保、產品毒化物質管制、環境、工業安全與工業衛生、溫室效應氣體管制、醫療器材品質管理及勞工保護政策，創造高品質的產品、善盡社會責任、提昇企業形象及國際競爭力。

(5)營運規模：

①配合產業景氣發展及客戶需求，彈性調整產能及全球營運規模。

②秉持「永續經營」的理念，除主要產品的持續鑽研及產品開發多角化外，並朝企業群方向發展，以落實各事業體系之管理。

## 二、市場及產銷概況

### (一)市場分析

#### 1.主要產品銷售地區

單位：新台幣千元

地區	金額	106 年度		107 年度	
		銷售額	%	銷售額	%
亞洲		6,799,292	88.71	5,744,579	84.65
美洲		759,788	9.91	947,175	13.96
歐洲		105,471	1.38	94,509	1.39
合計		7,664,551	100.00	6,786,263	100.00

#### 2.市場占有率

以 2018 年集團合併營收來看，分別占本公司營收比重 32.37%及 22.99% 之硬碟機零組件-硬碟驅動臂組件(APFA)及音圈馬達(VCM)為本公司的主力產品，今年出貨量分別約為 2,200 萬台及 5,000 萬台。若以硬碟機大廠所做的統計資料為計算基礎，則本公司主要產品硬碟驅動臂組件(APFA)及音圈馬達(VCM)的全球市占率約分別為 5.7%及 13.3%。

2018 及 2017 年銘異主要產品全球占有率

單位：百萬台

產品	2017(106 年)		2018(107 年)	
	硬碟驅動臂組件(APFA)	音圈馬達(VCM)	硬碟驅動臂組件(APFA)	音圈馬達(VCM)
銘異出貨量	28.79	56.64	21.82	50.44
全球硬碟機出貨量	404.1	404.1	380	380
銘異市占率	7.1%	14.0%	5.7%	13.3%

資料來源:WD 及 Seagate 公告,銘異科技統計整理

#### 3.市場未來供需狀況與成長性

##### (1)市場供需狀況

根據研究機構 Morgan Stanley 的統計資料顯示，2018 年全球硬碟機出貨量達約 3.8 億台，相較於 2017 年的 4.04 億台約下降了 6%。由於全球 Flash 快閃記憶體產能的增長和 SSD 固態硬碟的市場需求的增長，傳統硬碟的市場逐受侵蝕，年需求量自 2015 年起逐年下滑。根據研究機構 Morgan Stanley 的分析，2019 年全球硬碟機的總出貨量預估約 3.44 億台，相較於 2018 年將下滑 9.5%。其中，企業級高容量的硬碟出貨佔比從 2017 年的 36%提高到 44%，從市場的趨勢來看，此需求在往後數年的占比也有將有同樣的成長。

##### (2)行業未來成長性及發展趨勢

除 PC(含傳統桌上型、筆電及 Ultramobile 頂級機種)、Ultramobile(平板及掀蓋式)、伺服器、工作站及消費性電子產品應用領域外，隨著數位資訊的多元化，雲端、資料中心及巨量資料需求擴大，硬碟機在高可靠度、低價、大容量儲存需求裝置中佔有一席之地。

#### ①PC 相關領域的應用

依據市場研究機構 Gartner 於 2019 年 1 月所做的統計及預估，2018 年全球 PC(含傳統桌上型、筆電及 Ultramobile 頂級機種)出貨量約為 2.59 億台，較 2017 年的 2.62 億台微幅下滑 1%。

#### ②CE(消費性電子)產品及雲端儲存相關領域

為因應時代進步及現代人上網、休閒娛樂、音訊、視訊、家電等多元化選擇所因蘊而生的個人數位化產品、數位家電、消費性電子產品、雲端、資料中心及巨量資料儲存需求近年來穩定成長且多已將硬碟機列為重要配備。

#### ③監控系統

隨著日常生活的安全疑慮逐漸升高，對公、私部門來說，改良影像監控系統已成為當務之急。越來越多的企業和消費者開始採用高解析度數位影像解決方案以及反應力更即時的攝影機，加上隨著更多相關法規的上路，企業必須能夠將更大量的影像資料保存更久，影像監控成了另一個重要的業務成長領域。

### 4. 競爭利基

#### (1) 自動化製程生產

銘異除具有開模、成型、組立等一貫化自製能力外，並具有自動化專業機台之自製能力。憑藉自動化製程生產，本公司之產能、品質及生產效率，均得以有效地控制及提升，並可同時達到有效降低管理及製造成本的目的。相較於其他位於東南亞人力成本低廉，屬於勞力密集之競爭者，本公司雙管齊下的策略自然較其更具競爭力。

#### (2) 完整的品保系統及嚴格的品質控制

本公司致力於品質、毒物管制、環境安全和衛生、溫室效應氣體管制、勞工權益及道德規範之全面提升，除業經 ISO 9001、QC 080001、ISO 14001、OHSAS 18001、ISO 14064、ISO 13485、ISO 22301 及遵守主要客戶對 RBA 責任商業聯盟行為準則(原 EICC)要求並全面落實外，本公司對生產效率之提昇、不良率之控制及改正行動上亦有嚴格之管控，故持續獲得各大硬碟機製造商評選為最佳品質及優良供應商之肯定。

#### (3) 價格及產能具競爭力

銘異積極推動製程自動化及生產據點國際化，以建立規模經濟、降低勞動及運輸成本，再加上辦公室 E 化及 ERP 物料需求系統之導入，使本公司無論在管理、銷售及生產成本上均獲得最有效之控制。因此本公司主要產品單價相較於其他競爭者更具優勢。

#### (4) 研發能力

- ① 藉由廣泛的技術交流來提升設計能力並縮短開發時間，精確及快速完成產品開發。
- ② 本公司除自行提昇研發人員技術層次外，另與國內外專家、顧問進行技術合作及專利技術之申請。
- ③ 全程參與客戶研發設計。

#### (5) 新產品研發時程

銘異能提供客戶即時工程及技術服務，並協助客戶縮短新產品之研發時程，幫助客戶在最短時間內推出新產品。

(6)靈活應變能力

本公司除隨時掌握市場趨勢及客戶需求外，並主動從設計、生產出貨乃至產品上市的所有細節，不斷進行分析與調整，以掌握市場先機，因應競爭日益激烈的市場。

(7)多角化發展

本公司產品較其他競爭者多樣化，除已深耕的硬碟機音圈馬達(VCM)外，亦配合現有客戶需要開發如：APFA (含 Actuator)、Cover、Ramp/Latch、Bracket、Air Spoiler、Shipping Comb 等其他硬碟機零組件，並積極擴大產能以爭取其他硬碟機大廠訂單；其次，自動化機台開發製造及新規格高速介面單顆或多顆硬碟外接式儲存裝置亦為本公司現階段努力的方向。同時，銘異更積極以轉投資方式跨入其他具潛力的產業。

(8)與客戶維持良好、互惠之夥伴關係

因硬碟機市場產品生命週期短、技術專業且速度性要求高，故除現有領導廠商外，其他廠商進入不易。本公司累積了多年的硬碟機零件製造經驗，已與客戶建立穩定互惠之夥伴關係。

5.發展遠景之有利、不利因素與因應對策

有利因素：

(1)新競爭者進入障礙高

由於硬碟機產業之廠商大者恆大、技術密集、產品生命週期短且創新壓力大等產業特性，硬碟機市場較其他產業更為封閉且技術門檻較高。為確保速度與效率之極大化，以取得技術及市場先機，硬碟機產業上下游廠商之關係非常密切，故產業外競爭者不易打入市場。

(2)管理、生產及品質上的特有利基

本公司除具有完整的管理系統及優秀的技術人才，有利於公司的長期經營及技術深耕外，並擁有豐富的工廠管理經驗及垂直整合優勢，無論是模具設計開發與製作、無塵室作業環境或其他生產製程，本公司均可以精確地掌握。另外，為追求對品質及環境的承諾，本公司業經 ISO 9001、QC 080001、ISO 14001、OHSAS 18001、ISO 14064、ISO 13485、ISO 22301 及遵守主要客戶對 RBA 責任商業聯盟行為準則(原 EICC)要求，並且已確實落實。因此，本公司產品品質相當穩定且每年均獲得主要客戶的肯定。

(3)分支機構深入市場，充分掌握市場需求及行銷通路

本公司九成以上產品行銷海外，為擴展海外市場及提供客戶即時的服務，本公司在美國、新加坡設有子公司，並在馬來西亞、大陸等地設有工廠，以利隨時掌握市場脈動及產業訊息。在掌握通路即擁有商機的時代，良好的通路為本公司未來發展的重要利基。

(4)與世界級大廠維持長久且良好的合作關係

本公司之主要客戶多為世界級大廠，其財務及公司經營均相當穩健。更由於多年來在硬碟機市場的深耕，所以本公司無論在產品研發、品質和服務上均獲得客戶一致的肯定和信賴。

(5)堅實的研發設計能力

為求研發技術的深耕，本公司除網羅業界菁英外，並不斷藉由公司內部技術傳承、內/外部教育訓練及與學術團體的技術交流等計畫，來確保研發技術的不斷精益求精。同時，為掌握設計先機，銘異亦透過美國及台灣工程師的 24 小時協力研發，以提供客戶無時差的快速研發支援。

- (6)本公司藉由轉投資硬碟機產業以外之其他潛力產業，降低公司偏重單一產業之可能風險，並藉由對其他產業之長期投資和策略聯盟，強化集團新技術之開發，並使集團經營更多元化。

不利因素

- (1)硬碟產品專業人才缺乏，國內勞力供給不足

由於台灣缺乏硬碟機產業專業人才且基層人力招募不易，因此本公司致力於人力資源規劃及人才培育，再透過海外子廠的設立來因應產業起伏變化。

因應措施：

- ①本公司自成立以來一直致力於自動化生產及製程改善，以提高單位產出及品質，增加自動化機器設備來降低對人力的依賴。
- ②引進外勞於台灣協助生產並在海外建立生產據點，短期可解決勞工短缺問題，長期並有助產品品質之提升及生產成本之降低。
- ③加強員工職前及在職訓練，提升人員素質及生產力，並致力於人力資源規劃及加強員工福利，以有效降低人員流動率。
- ④設立海外子公司以增加產能及人力調度之靈活性。

- (2)上游關鍵原料集中於少數供應商

APFA 為本公司之主力產品，其主要原料控制電路覆晶軟板(Flip Chip on Flex; FCOF)本公司目前並無生產，除增加材料成本外，若主要原料缺貨，將影響公司量產規模。

因應措施：

- ①本公司除與關鍵零組件供應商建立策略聯盟或簽訂供貨合約，以穩定原料供應來源外，並透過提升產能來擴大採購規模及提高議價能力。
- ②積極尋求兩家以上供貨來源，並確保各項原料供應無虞。

- (3)本公司產業集中度過高，相對增加營運風險

本公司硬碟機零組件產品營收占全年營收八成左右，產業供需變化過大或失衡時，可能造成公司營運上之壓力。

因應措施：

公司積極朝專業電子/機械代工廠(CEMM)發展，為使公司產品更加多元化，多項重點技術、產品及製程正積極研發中，包括自動化機台開發製造、新規格高速介面單顆或多顆硬碟外接式儲存裝置開發製造、金屬件精密沖壓及塑膠產業技術提升(雙材射出成型)等。再則，本公司亦不排除透過海內外策略性併購，使集團產品更加多元化。

- (4)本公司藉由轉投資硬碟機產業以外之其他潛力產業，降低公司偏重單一產業之可能風險，但跨入不熟悉技術領域的不確定性及低持股比例致對該轉投資公司不具控制力及經營主導權，相對增加投資風險。

因應措施：

- ①加強新領域/新技術投資案之事先評估與分析，降低投資風險。
- ②與被投資公司建立策略聯盟關係，藉以增加對新技術的參與，除可使本公司技術更為多元化，亦可同時降低投資風險。
- ③不定期評估所有轉投資公司所處產業環境之變化並取得其營業報表，以為後續投資評估的基礎。

(二)主要產品之重要用途及產製過程

主要產品及其用途：

1.硬碟驅動臂組件：

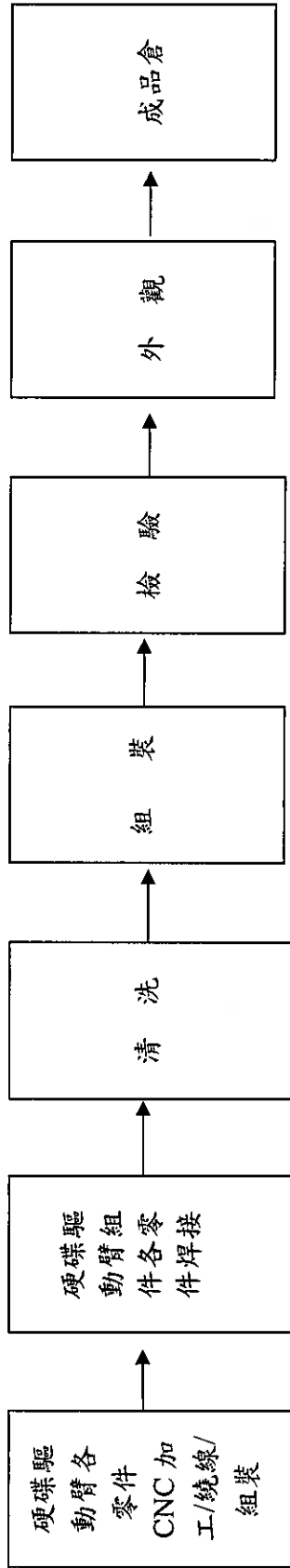
此零件為承載讀寫頭之主要驅動臂組件，此驅動臂可在音圈馬達的驅動下，方便讀寫頭進行磁軌資訊之讀寫動作。

2.音圈馬達：

其主要功能是作為磁頭之驅動馬達，負責帶動磁頭之徑向運動，使磁頭在磁片上任意更換磁軌以讀寫資料。

主要產品之重要用途及產製過程

硬碟驅動臂組件(APFA; Actuator Pivot Flex Assembly)製造流程



音圈馬達(Voice Coil Motor)製造流程

WD VCM 製造流程





## (三)主要原料之供應狀況

主要原料	進貨廠商	供應狀況說明
控制電路覆晶軟板	MEKTEC CORP.、SUMITOMO ELECTRIC	供應狀況良好
大磁	NINGBO YUNSHENG、ZHMAG、TDK(MY)	供應狀況良好
沖壓件	一陽	供應狀況良好
金屬零件(軸承)	NMB-MINEBEA、NSK MICRO、SAINT-GOBAIN	供應狀況良好
金屬捲料	CHIA FAR、HOSHIN KENZI	供應狀況良好
塑膠粒	華立、NOK	供應狀況良好
硬碟驅動臂	ENGTEK	供應狀況良好
傳輸線材、排線	建舜電子	供應狀況良好
印刷電路板	PROMISE	供應狀況良好

## (四)主要進銷貨客戶名單

## 1.最近二年度進貨總額百分之十以上主要進貨廠商

單位：新台幣千元；%

項目	106年度				107年度				108年第一季			
	名稱	金額	佔全年 度進貨 淨額比 率(%)	與發 行人 之關 係	名稱	金額	佔全年 度進貨 淨額比 率(%)	與發 行人 之關 係	名稱	金額	佔進貨 淨額比 率(%)	與發 行人 之關 係
1	MEKTEC CORP.	775,883	13.94	無	MEKTEC CORP.	682,920	13.67	無	MEKTEC CORP.	199,338	21.16	無
2	銘鈺	642,208	11.54	關聯 企業	銘鈺	557,475	11.16	關聯 企業	銘鈺	102,986	10.93	關聯 企業
	其他	4,149,075	74.52		其他	3,756,267	75.17		其他	639,575	67.91	
	進貨淨額	5,567,166	100.00		進貨淨額	4,996,662	100.00		進貨淨額	941,899	100.00	

(1)MEKTEC CORP.：此廠商為 MAM APFA 產品 FCOF 零件之供應商。因 107 年度客需減少，故進貨金額相對減少。

(2)銘鈺：因 107 年度客需減少，故進貨金額相對減少。

## 2.最近二年度銷貨總額百分之十以上主要銷貨客戶

單位：新台幣千元；%

項目	106年度				107年度				108年第一季			
	名稱	金額	佔全年 度銷貨 淨額比 率(%)	與發 行人 之關 係	名稱	金額	佔全年 度銷貨 淨額比 率(%)	與發 行人 之關 係	名稱	金額	佔銷貨 淨額比 率(%)	與發 行人 之關 係
1	WDT	3,497,504	45.63	無	WDT	2,480,493	36.55	無	WDT	517,390	36.09	無
2	WDM	2,284,714	29.81	無	WDM	1,981,077	29.19	無	WDM	500,388	34.90	無
3					HITACHI EHDD	810,037	11.94	無				
	其他	1,882,333	24.56		其他	1,514,656	22.32		其他	415,834	29.01	
	銷貨淨額	7,664,551	100.00		銷貨淨額	6,786,263	100.00		銷貨淨額	1,433,612	100.00	

## (五)最近二年度生產量值

單位：千 PCS；新台幣千元

年度 生產量值 主要商品	106年度			107年度		
	產能	產量	產值	產能	產量	產值
硬碟驅動臂組件	29,355	28,442	3,167,562	23,979	22,197	2,244,353
音圈馬達	158,558	92,075	1,256,937	139,382	82,381	1,363,173
硬碟上蓋	43,044	44,492	821,106	44,849	44,920	815,123
外接式儲存裝置	832	931	599,616	954	961	687,463
讀寫頭止動件	224,400	87,528	279,484	217,464	100,481	346,491
塑膠零件	190,818	81,671	198,398	171,954	65,997	158,163
其他	33,279	18,418	177,562	14,180	26,150	258,375

註：其他為自製電子零件(電子零件產品包括縫紉機、顯微鏡及其他電子零件等)。

## (六)最近二年度銷售量值

單位：千 PCS；新台幣千元

年度 銷售量值 主要商品	106年度				107年度			
	內銷		外銷		內銷		外銷	
	量	值	量	值	量	值	量	值
硬碟驅動臂組件			28,793	3,234,654			21,822	2,196,859
音圈馬達			98,473	1,619,187			87,252	1,559,956
硬碟上蓋			42,873	838,008			42,152	854,325
外接式儲存裝置			932	691,939			968	812,032
讀寫頭止動件			85,207	243,960			97,625	305,681
硬碟機零件			94,881	248,559			79,552	203,694
其他	11,355	54,895	48,741	733,349	14,535	132,636	43,590	721,080
合計	11,355	54,895	399,900	7,609,656	14,535	132,636	372,961	6,653,627

## 三、最近兩年度及截至年報刊印日止從業員工概況

年 度		106年度	107年度	108年截至5月10日
員 工 數	直接員工	3,049	2,639	2,365
	間接員工	597	726	710
合 計		3,646	3,365	3,075
平 均 年 歲		29.3	29.1	28.9
平 均 服 務 年 資		3.1	2.9	3.1
學 分 比	大 學 以 上	13.2%	13.6%	13.0%
	大 專	11.0%	11.7%	11.9%
	高 中	66.2%	66.4%	65.9%
	高 中 以 下	9.6%	8.3%	9.2%

## 四、環保支出資訊

最近年度及截至年報刊印日止，公司因污染環境所受之損失(包括賠償)，處分之總額，並揭露其未來因應對策(包括改善措施)及可能之支出(包括未採取因應對策可能發生損失、處分及賠償之估計金額，如無法合理估計者，應說明其無法合理估計之事實)：

本公司屬於無污染產業，故歷年來未曾發生汙染環境情況，所以未提列環保可能損失支出額。

此外，各廠區均成立環境安全管理組織，規劃推動與執行相關環保安全衛生工作以及風險管理之對策與計畫，集團各廠區自 91 年起陸續通過 ISO 14001 國際環保認證與 OHSAS 18001 職業安全衛生管理認證，集團總部更於 100 年通過 ISO-14064-1 溫室氣體盤查標準認證，繼而建立溫室氣體盤查制度，並進一步於 102 年取得 IECQ QC080000 產品無有害物質管理系統認證，並於 108 年將導入 ISO-50001 能源管理系統，規劃企業能源使用方式，優化製程降低能耗，處理所有事物皆符合法規與道德規範，在所有各廠區營運領域上，戮力追求環保、安全、善盡企業之責任與義務以及相關遵循法規的卓越績效而努力，以達到企業永續經營的目標。

## 五、勞資關係

(一)最近年度及截至年報刊印日止，公司各項福利措施、進修、訓練、退休制度與其實施情形，以及勞資間之協議與各項員工權益維護措施情形：

### 1、福利措施：

(1)本公司福利措施包括完善之員工內外部教育訓練、績效獎金、員工享有勞、健保及依法提撥退休金、定期舉辦員工健康檢查、提供員工多元化選擇的膳食並設有員工健康休閒中心，平衡員工身心發展。

(2)成立職工福利委員會(政府備案)，負責規劃與實施員工各項福利方案，包括：每月舉辦慶生會(生日禮券及蛋糕)、三節禮券、五一勞動節禮券、結婚賀禮、生育禮金、喪葬慰問、傷病住院慰問、定期舉辦年度員工旅遊活動、特約商店折扣等相關福利措施。

2、進修：提供員工在職進修管道資訊及資源，其中包含工業會教育訓練及各專業訓練顧問公司等。以鼓勵員工發展職涯所需的專業能力或管理能力。

3、訓練：注重同仁之訓練與發展，為提供一個持續學習與發展的工作環境，訂有員工教育訓練管理辦法，有系統的實施各項訓練課程。本公司亦針對不同職務的現職員工提供一系列專業類、一般通識管理及自我成長類課程，也對新進員工積極推行在職訓練，期能創造持續學習的良好環境，使員工的個人成長能與公司發展緊密結合。

4、退休：本公司依據「勞動基準法」及「勞工退休金條例」訂定員工退休辦法，設立「勞工退休金準備監督委員會」。每月提撥勞工退休準備金至臺灣銀行勞工退休準備金專戶外，另每月提繳 6%退休金至適用「勞工退休金條例」員工之勞工退休金個人專戶。公司有健全的財務制度能確保同仁有穩固的退休金提撥與給付，讓在公司服務的同仁能有長遠的規劃和投入工作。

5、勞資間之協議與各項員工權益維護措施情形：

(1)本公司為協調勞資關係，促進勞資合作，提高工作效率，依勞動基準法規定定期召開勞資會議，以維持順暢的雙向溝通管理與交流。

(2)設置公正且暢通的實體意見箱及員工入口網站意見箱，擴大溝通管道，以傾聽與解決員工之各項意見與想法，充分發揮勞資協調機制。

(3)本公司亦遵行性別工作平等法之規定，制定性騷擾防制措施、申訴及懲戒辦法，另公司管理規章亦規定員工提出生理假、家庭照顧假、育嬰留職停薪、陪產假、哺乳假...等相關休假核准申請，以維護員工權益。

6、本公司為加強改善勞工安全衛生設施與工作環境，有效降低職業災害發生率，保障勞工安全與健康，制定實施各項管理辦法與實施辦法並於97年取得OHSAS 18001職業安全衛生管理認證，106年獲頒勞動部職業安全衛生署無災害工時紀錄證明(累計無災害工時達144萬小時)。此外，每年舉辦消防講習及防災逃生演練，公司內亦設置有最先進的「自動體外心臟除顫器(AED)」設備，加強急救設施，並於106年取得衛生福利部安心認證場所認證證書，為了持續降低作業場所風險，於108年起聘用職業醫、護人員執行員工健康保護計畫，維護員工身心健康，創造友善工作環境。

(二)最近年度及截至年報刊印日止，公司因勞資糾紛所遭受之損失，並揭露目前及未來可能發生之估計金額與因應措施：

本公司向來視員工為企業最重要的資產，在勞動條件及員工福利上亦相對重視，並致力於創造良好的工作環境及提供暢通的勞資溝通管道，因此本公司最近五年內並未因發生勞資糾紛而遭受損失。本公司將繼續朝此方向努力，維持勞資間的和諧關係，使公司未來不致發生勞資糾紛，亦不會因此而遭受損失。

六、重要契約：無。

## 陸、財務概況

### 一、最近五年度簡明資產負債表及綜合損益表

(一)1.合併簡明資產負債表-採用國際財務報導準則

單位：新台幣千元

項 目	年 度	最近五年度財務資料					當年度截至 108年3月31日 財務資料
		103年度 (重編後) (註1)	104年度	105年度	106年度	107年度	
流 動 資 產		5,336,595	5,481,685	5,488,279	4,591,742	3,877,939	3,570,193
透過其他綜合損益按公允價值衡量之金融資產		0	0	0	0	136,766	136,766
不動產、廠房及設備 (註 2)		1,263,210	1,425,478	1,499,680	1,571,190	1,567,511	1,550,984
使用權資產		0	0	0	0	0	155,524
其他資產(註2)		1,028,635	1,094,397	1,095,001	1,056,137	893,731	861,065
資 產 總 額		7,628,440	8,001,560	8,082,960	7,219,069	6,475,947	6,274,532
流 動 負 債	分配前	1,777,934	2,121,656	2,619,474	2,414,219	2,203,176	2,045,683
	分配後	2,161,178	2,783,624	2,877,405	2,496,757	(註3)	(註4)
非 流 動 負 債		593,824	650,114	662,202	610,856	493,060	534,198
負 債 總 額	分配前	2,371,758	2,771,770	3,281,676	3,025,075	2,696,236	2,579,881
	分配後	2,755,002	3,433,738	3,539,607	3,107,613	(註3)	(註4)
歸屬於母公司業主之權益		5,021,301	5,001,767	4,568,338	3,970,851	3,596,607	3,517,058
股 本		1,742,020	1,742,020	1,742,020	1,393,616	1,393,616	1,393,616
資 本 公 積		1,578,072	1,578,072	1,789,500	1,748,231	1,748,231	1,748,231
保 留 盈 餘	分配前	1,760,283	2,127,213	1,679,976	1,517,807	1,101,759	974,925
	分配後	1,377,039	1,465,245	1,422,045	1,435,269	(註3)	(註4)
其 他 權 益		(59,074)	(445,538)	(643,158)	(612,003)	(570,199)	(522,914)
庫 藏 股 票		0	0	0	(76,800)	(76,800)	(76,800)
非 控 制 權 益		235,381	228,023	232,946	223,143	183,104	177,593
權 益 總 額	分配前	5,256,682	5,229,790	4,801,284	4,193,994	3,779,711	3,694,651
	分配後	4,873,438	4,567,822	4,543,353	4,111,456	(註3)	(註4)

註1：民國103年後之財務報表適用2013年版Taiwan-IFRSs。民國103年度財務報表業依規定追溯重編。

註2：截至民國108年3月31日止，本公司未曾辦理資產重估。

註3：民國107年度之盈餘分派尚未經股東會決議。

註4：上稱分配後數字，再依據次年度股東會決議之情形填列。

2.個體簡明資產負債表-採用國際財務報導準則

單位：新台幣千元

項 目	年 度	最 近 五 年 度 財 務 資 料					當年度截至 108年3月31日 財務資料
		103年度 (重編後) (註1)	104年度	105年度	106年度	107年度	
流 動 資 產		3,937,535	3,263,862	3,348,170	2,557,358	1,746,342	截至年報刊印 日之最近期個 體財務資料為 107年12月31 日，故此資料揭 露不適用。
透過其他綜合損益按 公允價值衡量之金融 資 產		0	0	0	0	136,766	
不動產、廠房及設備 (註 2)		219,073	268,619	274,197	245,908	220,680	
無 形 資 產		0	0	0	0	0	
其他資產(註2)		4,318,381	4,433,297	4,298,292	4,299,942	3,954,313	
資 產 總 額		8,474,989	7,965,778	7,920,659	7,103,208	6,058,101	
流 動 負 債	分 配 前	3,128,142	2,536,354	2,884,334	2,664,139	2,087,306	
	分 配 後	3,511,386	3,198,322	3,142,265	2,746,677	(註3)	
非 流 動 負 債		325,546	427,657	467,987	468,218	374,188	
負 債 總 額	分 配 前	3,453,688	2,964,011	3,352,321	3,132,357	2,461,494	
	分 配 後	3,836,932	3,625,979	3,610,252	3,214,895	(註3)	
股 本		1,742,020	1,742,020	1,742,020	1,393,616	1,393,616	
資 本 公 積		1,578,072	1,578,072	1,789,500	1,748,231	1,748,231	
保 留 盈 餘	分 配 前	1,760,283	2,127,213	1,679,976	1,517,807	1,101,759	
	分 配 後	1,377,039	1,465,245	1,422,045	1,435,269	(註3)	
其 他 權 益		(59,074)	(445,538)	(643,158)	(612,003)	(570,199)	
庫 藏 股 票		0	0	0	(76,800)	(76,800)	
非 控 制 權 益		0	0	0	0	0	
權 益 總 額	分 配 前	5,021,301	5,001,767	4,568,338	3,970,851	3,596,607	
	分 配 後	4,638,057	4,339,799	4,310,407	3,888,313	(註3)	

註1：民國103年後之財務報表適用2013年版Taiwan-IFRSs。民國103年度財務報表業依規定追溯重編。

註2：截至民國107年12月31日止，本公司未曾辦理資產重估。

註3：民國107年度之盈餘分派尚未經股東會決議。

## (二)1.合併簡明綜合損益表資料-採用國際財務會計準則

單位：新台幣千元

年 度 項 目	最 近 五 年 度 財 務 資 料					
	103年度 (重編後) (註)	104年度	105年度	106年度	107年度	當年度截至 108年3月31日 財務資料
營業收入	7,192,950	8,164,884	8,365,413	7,664,551	6,786,263	1,433,612
營業毛利	1,454,909	1,477,643	1,014,818	615,176	308,096	2,264
營業損益	744,773	725,749	298,073	(75,157)	(389,567)	(156,558)
營業外收入及支出	258,123	472,370	66,073	74,859	48,714	(3,911)
稅前淨利	1,002,896	1,198,119	364,146	(298)	(340,853)	(160,469)
繼續營業單位 本期淨利	776,243	801,743	232,222	41,862	(371,943)	(135,101)
停業單位損失	0	0	0	0	0	0
本期淨利(損)	776,243	801,743	232,222	41,862	(371,943)	(135,101)
本期其他綜合損益 (稅後淨額)	21,307	(445,391)	(210,188)	33,983	40,198	50,041
本期綜合損益總額	797,550	356,352	22,034	75,845	(331,745)	(85,060)
淨利歸屬於 母公司業主	725,281	755,083	213,883	54,449	(329,218)	(126,834)
淨利歸屬於 非控制權益	50,962	46,660	18,339	(12,587)	(42,725)	(8,267)
綜合損益總額歸屬 於母公司業主	747,398	363,710	17,111	85,648	(291,706)	(79,549)
綜合損益總額歸屬 於非控制權益	50,152	(7,358)	4,923	(9,803)	(40,039)	(5,511)
每股盈餘(元)	4.16	4.33	1.23	0.34	(2.39)	(0.92)

註：民國 103 年後之財務報表適用 2013 年版 Taiwan-IFRSs。民國 103 年度財務報表業依規定追溯重編。

2.個體簡明綜合損益表資料-採用國際財務會計準則

單位：新台幣千元

項 目	最近五年度財務資料					當年度截至 108年3月31日 財務資料
	103年度 (重編後) (註)	104年度	105年度	106年度	107年度	
營業收入	7,039,950	5,208,874	5,488,609	5,338,778	4,795,940	截至年報刊印 日之最近期個 體財務資料為 107年12月31 日，故此資料揭 露不適用。
營業毛利	615,367	572,769	355,798	212,335	268,403	
營業損益	248,094	167,001	(10,138)	(123,033)	(36,511)	
營業外收入及支出	608,158	793,127	262,825	156,247	(252,765)	
稅前淨利	856,252	960,128	252,687	33,214	(289,276)	
繼續營業單位 本期淨利	725,281	755,083	213,883	54,449	(329,218)	
停業單位損失	0	0	0	0	0	
本期淨利(損)	725,281	755,083	213,883	54,449	(329,218)	
本期其他綜合損益 (稅後淨額)	22,117	(391,373)	(196,772)	31,199	37,512	
本期綜合損益總額	747,398	363,710	17,111	85,648	(291,706)	
每股盈餘(元)	4.16	4.33	1.23	0.34	(2.39)	

註：民國 103 年後之財務報表適用 2013 年版 Taiwan-IFRSs。民國 103 年度財務報表業依規定追溯重編。

(三)最近五年度簽證會計師姓名及其查核意見

年 度	簽證會計師姓名	查核意見
103年度	安侯建業聯合會計師事務所 陳振乾、吳美萍	修正式無保留意見
104年度	安侯建業聯合會計師事務所 吳美萍、黃泳華	修正式無保留意見
105年度	安侯建業聯合會計師事務所 吳美萍、黃泳華	無保留意見
106年度	安侯建業聯合會計師事務所 陳振乾、黃泳華	無保留意見
107年度	安侯建業聯合會計師事務所 陳振乾、黃泳華	無保留意見



## 二、最近五年度財務分析

### (一)合併財務分析-採用國際財務會計準則

分析項目(註2)		最近五年度財務資料					
		103年度 (重編後) (註1)	104年度	105年度	106年度	107年度	當年度截至 108年3月31日 財務資料
財務結構	負債占資產比率(%)	31	35	41	42	42	41
	長期資金占不動產、廠房及設備比率(%)	463	412	364	306	273	273
償債能力	流動比率(%)	300	258	210	190	176	175
	速動比率(%)	246	200	166	131	104	104
	利息保障倍數	168	233	52	1	(32)	(45)
經營能力	應收款項週轉率(次)	4.83	4.85	4.98	5.38	5.61	4.61
	平均收現日數	76	75	73	68	65	79
	存貨週轉率(次)	7.34	6.42	6.63	6.04	4.72	4.16
	應付款項週轉率(次)	4.98	5.03	4.87	4.99	5.60	5.87
	平均銷貨日數	50	57	55	60	77	88
	不動產、廠房及設備週轉率(次)	5.69	6.07	5.72	4.99	4.32	3.68
	總資產週轉率(次)	1	1.04	1.04	1	1	0.90
獲利能力	資產報酬率(%)	10	10	3	1	(6)	(8)
	權益報酬率(%)	14	14	4	1	(9)	(14)
	稅前純益占實收資本額比率(%)	58	69	21	(0.02)	(24)	(46)
	純益率(%)	10	9	3	1	(5)	(9)
	每股盈餘(元)	4.16	4.33	1.23	0.34	(2.39)	(0.92)
現金流量	現金流量比率(%)	36	47	35	2	(20)	(12)
	現金流量允當比率(%)	93	88	92	85	52	46
	現金再投資比率(%)	4	8	4	(3)	(9)	(4)
槓桿度	營運槓桿度	2.36	2.45	4.67	(13.18)	(1.93)	(0.70)
	財務槓桿度	1	1	1	1	1	1

最近二年度各項財務比率變動達百分之二十以上之分析說明如下：

- 1.償債能力：本期現金及約當現金及應收票據及帳款減少，致速動比率下降。本期稅前淨利較前期減少，致利息保障倍數大幅下降。
- 2.經營能力：本期受全球原物料上漲，而提高備貨量，致存貨週轉率下降、平均銷貨日數上升。
- 3.獲利能力：本期營業淨利及稅後淨利較前期減少，致相關比率下降。
- 4.現金流量：本期營業活動現金流入減少，致相關比率下降。
- 5.槓桿度：本期營業利益較前期減少，致營運槓桿度下降。

註1：民國103年後之財務報表適用2013年版Taiwan-IFRSs。民國103年度財務報表業依規定追溯重編。

註2：財務分析比率計算公式如下：

#### 1.財務結構

(1)負債占資產比率=負債總額/資產總額。

(2)長期資金占不動產、廠房及設備比率=(權益總額+非流動負債)/不動產、廠房及設備淨額。

## 2.償債能力

- (1)流動比率=流動資產/流動負債。
- (2)速動比率=(流動資產-存貨-預付費用)/流動負債。
- (3)利息保障倍數=所得稅及利息費用前純益/本期利息支出。

## 3.經營能力

- (1)應收款項(包括應收帳款與因營業而產生之應收票據)週轉率=銷貨淨額/各期平均應收款項(包括應收帳款與因營業而產生之應收票據)餘額。
- (2)平均收現日數=365/應收款項週轉率。
- (3)存貨週轉率=銷貨成本/平均存貨額。
- (4)應付款項(包括應付帳款與因營業而產生之應付票據)週轉率=銷貨成本/各期平均應付款項(包括應付帳款與因營業而產生之應付票據)餘額。
- (5)平均銷貨日數=365/存貨週轉率。
- (6)不動產、廠房及設備週轉率=銷貨淨額/平均不動產、廠房及設備淨額。
- (7)總資產週轉率=銷貨淨額/平均資產總額。

## 4.獲利能力

- (1)資產報酬率=[稅後損益+利息費用×(1-稅率)]/平均資產總額。
- (2)權益報酬率=稅後損益/平均權益總額。
- (3)純益率=稅後損益/銷貨淨額。
- (4)每股盈餘=(歸屬於母公司業主之損益-特別股股利)/加權平均已發行股數。

## 5.現金流量

- (1)現金流量比率=營業活動淨現金流量/流動負債。
- (2)淨現金流量允當比率=最近五年度營業活動淨現金流量/最近五年度(資本支出+存貨增加額+現金股利)。
- (3)現金再投資比率=(營業活動淨現金流量-現金股利)/(不動產、廠房及設備毛額+長期投資+其他非流動資產+營運資金)。

## 6.槓桿度：

- (1)營運槓桿度=(營業收入淨額-變動營業成本及費用)/營業利益。
- (2)財務槓桿度=營業利益/(營業利益-利息費用)。

(二)個體財務分析-採用國際財務會計報導準則

分析項目(註2)	年 度	最近五年度財務資料					當年度截至 108年3月31日 財務資料
	103年度 (重編後) (註1)	104年度	105年度	106年度	107年度		
財務結構	負債占資產比率(%)	41	37	42	44	41	截至年報刊印 日之最近期個 體財務資料為 107年12月31 日，故此資料 揭露不適用。
	長期資金占不動產、廠房 及設備比率(%)	2,441	2,021	1,837	1,805	1,799	
償債能力	流動比率(%)	126	129	116	96	84	
	速動比率(%)	119	120	106	83	69	
	利息保障倍數	-	-	90	7	(51)	
經營能力	應收款項週轉率(次)	4.58	3.72	4.67	5.28	5.89	
	平均收現日數	80	98	78	69	62	
	存貨週轉率(次)	35.51	24.43	23.01	19.33	15.52	
	應付款項週轉率(次)	2.40	1.85	2.39	2.62	2.91	
	平均銷貨日數	10	15	16	19	24	
	不動產、廠房及設備週轉率 (次)	34.05	21.36	20.22	20.53	20.56	
	總資產週轉率(次)	0.87	0.63	0.69	0.71	0.73	
獲利能力	資產報酬率(%)	9	9	3	1	(5)	
	權益報酬率(%)	15	15	4	1	(9)	
	稅前純益占實收資本額比率 (%)	49	55	15	2	(21)	
	純益率(%)	10	14	4	1	(7)	
	每股盈餘(元)	4.16	4.33	1.23	0.34	(2.39)	
現金流量	現金流量比率(%)	21	10	(1)	(1)	(16)	
	現金流量允當比率(%)	100	89	72	59	20	
	現金再投資比率(%)	5	(2)	(13)	(6)	(9)	
槓桿度	營運槓桿度	2.69	3.91	(44.79)	(2.48)	(10.48)	
	財務槓桿度	1	1	1	1	1	

最近二年度各項財務比率變動達百分之二十以上之分析說明如下：

- 1.償債能力：本期流動資產及稅前淨利下降，致相關比率均下降。
- 2.經營能力：本期受全球原物料上漲，而提高備貨量，致存貨週轉率下降、平均銷貨日數上升。
- 3.獲利能力：本期營業淨利及稅後淨利較前期減少，致相關比率下降。
- 4.現金流量：本期營業活動現金流入減少，致相關比率下降。
- 5.槓桿度：本期營業利益較前期減少，致營運槓桿度下降。

註1：民國103年後之財務報表適用2013年版Taiwan-IFRSs。民國103年度財務報表業依規定追溯重編。

註2：財務分析比率計算公式如下：

1.財務結構

(1)負債占資產比率=負債總額/資產總額。

(2)長期資金占不動產、廠房及設備比率=(權益總額+非流動負債)/不動產、廠房及設備淨額。

## 2. 償債能力

- (1) 流動比率 = 流動資產 / 流動負債。
- (2) 速動比率 = (流動資產 - 存貨 - 預付費用) / 流動負債。
- (3) 利息保障倍數 = 所得稅及利息費用前純益 / 本期利息支出。

## 3. 經營能力

- (1) 應收款項(包括應收帳款與因營業而產生之應收票據)週轉率 = 銷貨淨額 / 各期平均應收款項(包括應收帳款與因營業而產生之應收票據)餘額。
- (2) 平均收現日數 = 365 / 應收款項週轉率。
- (3) 存貨週轉率 = 銷貨成本 / 平均存貨額。
- (4) 應付款項(包括應付帳款與因營業而產生之應付票據)週轉率 = 銷貨成本 / 各期平均應付款項(包括應付帳款與因營業而產生之應付票據)餘額。
- (5) 平均銷貨日數 = 365 / 存貨週轉率。
- (6) 不動產、廠房及設備週轉率 = 銷貨淨額 / 平均不動產、廠房及設備淨額。
- (7) 總資產週轉率 = 銷貨淨額 / 平均資產總額。

## 4. 獲利能力

- (1) 資產報酬率 = [ 稅後損益 + 利息費用 × ( 1 - 稅率 ) ] / 平均資產總額。
- (2) 權益報酬率 = 稅後損益 / 平均權益總額。
- (3) 純益率 = 稅後損益 / 銷貨淨額。
- (4) 每股盈餘 = ( 歸屬於母公司業主之損益 - 特別股股利 ) / 加權平均已發行股數。

## 5. 現金流量

- (1) 現金流量比率 = 營業活動淨現金流量 / 流動負債。
- (2) 淨現金流量允當比率 = 最近五年度營業活動淨現金流量 / 最近五年度(資本支出 + 存貨增加額 + 現金股利)。
- (3) 現金再投資比率 = (營業活動淨現金流量 - 現金股利) / (不動產、廠房及設備毛額 + 長期投資 + 其他非流動資產 + 營運資金)。

## 6. 槓桿度：

- (1) 營運槓桿度 = (營業收入淨額 - 變動營業成本及費用) / 營業利益。
- (2) 財務槓桿度 = 營業利益 / (營業利益 - 利息費用)。

### 三、最近年度財務報告之審計委員會審查報告

#### 銘異科技股份有限公司 一〇七年度審計委員會審查報告書

董事會造送本公司一〇七年度個體財務報告及合併財務報告，業經安侯建業聯合會計師事務所陳振乾、黃泳華會計師查核完竣，連同營業報告書及虧損撥補之議案等，復經本審計委員會查核，認為尚無不符，爰依證券交易法第十四條之四及公司法第二一九條之規定，報請 鑒察。

此致

銘異科技股份有限公司一〇八年股東常會

審計委員會召集人：陳 永 琳



中 華 民 國 一 〇 八 年 三 月 二 十 一 日

#### 四、最近年度財務報告

### 聲 明 書

本公司民國一〇七年度(自一〇七年一月一日至一〇七年十二月三十一日止)依「關係企業合併營業報告書關係企業合併財務報表及關係報告書編製準則」應納入編製關係企業合併財務報表之公司與依金融監督管理委員會認可之國際財務報導準則第十號應納入編製母子公司合併財務報告之公司均相同，且關係企業合併財務報表所應揭露相關資訊於前揭母子公司合併財務報表中均已揭露，爰不再另行編製關係企業合併財務報表。

特此聲明

公司名稱：銘異科技股份有限公司



董事長：謝 錦 興



日 期：民國一〇八年三月二十一日



## 安侯建業聯合會計師事務所

KPMG

台北市11049信義路5段7號68樓(台北101大樓)  
68F., TAIPEI 101 TOWER, No. 7, Sec. 5,  
Xinyi Road, Taipei City 11049, Taiwan (R.O.C.)

Telephone 電話 + 886 (2) 8101 6666  
Fax 傳真 + 886 (2) 8101 6667  
Internet 網址 kpmg.com/tw

### 會計師查核報告

銘異科技股份有限公司董事會 公鑒：

#### 查核意見

銘異科技股份有限公司及其子公司(銘異集團)民國一〇七年及一〇六年十二月三十一日之合併資產負債表，暨民國一〇七年及一〇六年一月一日至十二月三十一日之合併綜合損益表、合併權益變動表及合併現金流量表，以及合併財務報告附註(包括重大會計政策彙總)，業經本會計師查核竣事。

依本會計師之意見，上開合併財務報告在所有重大方面係依照證券發行人財務報告編製準則暨經金融監督管理委員會認可並發布生效之國際財務報導準則、國際會計準則、解釋及解釋公告編製，足以允當表達銘異集團民國一〇七年及一〇六年十二月三十一日之合併財務狀況，與民國一〇七年及一〇六年一月一日至十二月三十一日之合併財務績效與合併現金流量。

#### 查核意見之基礎

本會計師係依照會計師查核簽證財務報表規則及一般公認審計準則執行查核工作。本會計師於該等準則下之責任將於會計師查核合併財務報告之責任段進一步說明。本會計師所隸屬事務所受獨立性規範之人員已依會計師職業道德規範，與銘異集團保持超然獨立，並履行該規範之其他責任。本會計師相信已取得足夠及適切之查核證據，以作為表示查核意見之基礎。

#### 關鍵查核事項

查核事項係指依本會計師之專業判斷，對銘異集團民國一〇七年度合併財務報告之查核最為重要之事項。該等事項已於查核合併財務報告整體及形成查核意見之過程中予以因應，本會計師並不對該等事項單獨表示意見。本會計師判斷應溝通在查核報告上之關鍵查核事項如下：

##### 一、收入認列

有關收入認列之會計政策請詳合併財務報告附註四(十五)收入之認列。

##### 關鍵查核事項之說明：

銘異集團之銷貨收入認列係依其與客戶的交易條件決定，考量銷貨收入的交易量大，且來自於多個營運據點，因此，本會計師評估收入認列對合併財務報告係屬重要，因此將其列為重要查核事項。

因應之查核程序：

本會計師對上述關鍵查核事項之主要查核程序包括：瞭解銘異集團所採用的收入認列會計政策，並與銷售條款比較以評估所採用政策的適當性；瞭解銷貨收入之內部控制制度設計，並抽樣測試其執行的有效性；抽樣測試個別收入交易，核對至客戶訂單及出貨證明等；抽樣選取年度結束日前後期間銷售交易作為樣本，檢視該等銷貨交易的銷售條件、出貨文件及客戶確認文件等，評估年末銷貨交易是否認列於適當的期間。

## 二、存貨評價

有關存貨評價之會計政策請詳合併財務報告附註四(八)存貨；存貨評價之會計估計及假設之不確定性請詳合併財務報告附註五(一)。

關鍵查核事項之說明：

銘異集團因從事電子零組件之生產而有庫存備貨的需求，然電子產品隨科技進展汰換速度快，可能使其已備庫存不再符合市場需求，而有存貨成本超過淨變現價值的風險，相關存貨之淨變現價值估計需仰賴管理階層的主觀判斷，係屬具有估計不確定性之會計估計。

因應之查核程序：

本會計師對上述關鍵查核事項之主要查核程序包括：瞭解銘異集團存貨跌價損失提列政策，並評估其存貨評價是否已按既訂之會計政策執行，包括執行抽樣程序以檢查存貨庫齡的正確性、分析各期存貨庫齡變化情形；檢視過去對存貨備抵損失提列之合理性，以評估本期估列存貨備抵之方法及假設是否允當；檢視存貨期後銷售狀況，以評估存貨備抵評價估計之合理性。

## 三、不動產、廠房及設備減損

有關非金融資產減損之會計政策請詳合併財務報告附註四(十三)；不動產、廠房及設備減損之會計估計及不確定性假設請詳合併財務報告附註五(二)。

關鍵查核事項之說明：

銘異集團所營業務需備置產能以滿足客戶需求，然因電子產品隨科技進展汰換速度快，舊有產品市場需求衰退，產品價格下滑。因此，不動產、廠房及設備減損之評估係屬重要。資產減損評估過程包含辨認現金產生單位、決定評價方式、選擇重要假設及計算可回收金額等，以上各項均須仰賴管理階層的主觀判斷，係屬具有高度不確定性之會計估計。

因應之查核程序：

本會計師對上述關鍵查核事項之主要查核程序包括：評估銘異集團管理階層辨認可能減損之現金產生單位及內外部減損跡象，並考量是否所有需進行年度減損測試之資產已完整納入評估範圍；評估管理階層衡量可回收金額所使用之評價方式的合理性，包括：評估管理階層過去所作預測的達成情形、檢查管理階層衡量現金產生單位之可回收金額的計算表、評估編製未來現金流量預測及計算可回收金額所使用之各項假設的合理性，包括加權平均資金成本、預期產品銷量、售價及成本與費用，並對重要假設值進行敏感度分析；檢視期後重大交易事項，辨認報導日後是否有任何影響減損測試之事項。



## 其他事項

銘異科技股份有限公司已編製民國一〇七年度及一〇六年度之個體財務報告，並經本會計師出具無保留意見之查核報告在案，備供參考。

### 管理階層與治理單位對合併財務報告之責任

管理階層之責任係依照證券發行人財務報告編製準則暨經金融監督管理委員會認可並發布生效之國際財務報導準則、國際會計準則、解釋及解釋公告編製允當表達之合併財務報告，且維持與合併財務報告編製有關之必要內部控制，以確保合併財務報告未存有導因於舞弊或錯誤之重大不實表達。

於編製合併財務報告時，管理階層之責任包括評估銘異集團繼續經營之能力、相關事項之揭露，以及繼續經營會計基礎之採用，除非管理階層意圖清算銘異集團或停止營業，或除清算或停業外別無實際可行之其他方案。

銘異集團之治理單位(含審計委員會)負有監督財務報導流程之責任。

### 會計師查核合併財務報告之責任

本會計師查核合併財務報告之目的，係對合併財務報告整體是否存有導因於舞弊或錯誤之重大不實表達取得合理確信，並出具查核報告。合理確信係高度確信，惟依照一般公認審計準則執行之查核工作無法保證必能偵出合併財務報告存有之重大不實表達。不實表達可能導因於舞弊或錯誤。如不實表達之個別金額或彙總數可合理預期將影響合併財務報告使用者所作之經濟決策，則被認為具有重大性。

本會計師依照一般公認審計準則查核時，運用專業判斷並保持專業上之懷疑。本會計師亦執行下列工作：



- 1.辨認並評估合併財務報告導因於舞弊或錯誤之重大不實表達風險；對所評估之風險設計及執行適當之因應對策；並取得足夠及適切之查核證據以作為查核意見之基礎。因舞弊可能涉及共謀、偽造、故意遺漏、不實聲明或踰越內部控制，故未偵出導因於舞弊之重大不實表達之風險高於導因於錯誤者。
- 2.對與查核攸關之內部控制取得必要之瞭解，以設計當時情況下適當之查核程序，惟其目的非對銘異集團內部控制之有效性表示意見。
- 3.評估管理階層所採用會計政策之適當性，及其所作會計估計與相關揭露之合理性。
- 4.依據所取得之查核證據，對管理階層採用繼續經營會計基礎之適當性，以及使銘異科技股份有限公司及其子公司繼續經營之能力可能產生重大疑慮之事件或情況是否存在重大不確定性，作出結論。本會計師若認為該等事件或情況存在重大不確定性，則須於查核報告中提醒合併財務報告使用者注意合併財務報告之相關揭露，或於該等揭露係屬不適當時修正查核意見。本會計師之結論係以截至查核報告日所取得之查核證據為基礎。惟未來事件或情況可能導致銘異集團不再具有繼續經營之能力。
- 5.評估合併財務報告(包括相關附註)之整體表達、結構及內容，以及合併財務報告是否允當表達相關交易及事件。
- 6.對於集團內組成個體之財務資訊取得足夠及適切之查核證據，以對合併財務報告表示意見。本會計師負責集團查核案件之指導、監督及執行，並負責形成集團查核意見。

本會計師與治理單位溝通之事項，包括所規劃之查核範圍及時間，以及重大查核發現(包括於查核過程中所辨認之內部控制顯著缺失)。

本會計師亦向治理單位提供本會計師所隸屬事務所受獨立性規範之人員已遵循會計師職業道德規範中有關獨立性之聲明，並與治理單位溝通所有可能被認為會影響會計師獨立性之關係及其他事項(包括相關防護措施)。

本會計師從與治理單位溝通之事項中，決定對銘異集團民國一〇七年度合併財務報告查核之關鍵查核事項。本會計師於查核報告中敘明該等事項，除非法令不允許公開揭露特定事項，或在極罕見情況下，本會計師決定不於查核報告中溝通特定事項，因可合理預期此溝通所產生之負面影響大於所增進之公眾利益。

安侯建業聯合會計師事務所

會計師：  
陳振乾   
黃泳華 

證券主管機關：金管證六字第0940129108號  
核准簽證文號：金管證審字第1010004977號  
民國一〇八年三月二十一日

銳異科技(股)有限公司及其子公司

合併資產負債表

民國一〇七年十二月三十一日

單位：新台幣千元

	107.12.31		106.12.31	
	金額	%	金額	%
<b>資產</b>				
<b>流動資產：</b>				
1100 現金及約當現金(附註六(一))	\$ 1,053,325	16	1,848,974	26
1110 透過損益按公允價值衡量之金融資產—流動 (附註六(二))	-	-	2,310	-
1170 應收票據及帳款淨額(附註六(三))	1,161,348	18	1,229,111	17
1180 應收帳款—關係人淨額(附註六(三)及七)	20,466	-	4,493	-
1200 其他應收款(附註七及八)	44,425	1	67,517	1
130X 存貨(附註六(四))	1,447,685	23	1,293,397	18
1470 其他流動資產(附註六(八))	150,690	2	145,940	2
	<u>3,877,939</u>	<u>60</u>	<u>4,591,742</u>	<u>64</u>
<b>非流動資產：</b>				
1517 透過其他綜合損益按公允價值衡量之金融資產—非流 動(附註六(五))	136,766	3	-	-
1550 採用權益法之投資(附註六(六))	726,801	11	791,122	11
1600 不動產、廠房及設備(附註六(七)及七)	1,567,511	24	1,571,190	22
1840 遞延所得稅資產(附註六(十三))	81,941	1	181,570	2
1900 其他非流動資產(附註六(八))	84,989	1	83,445	1
	<u>2,598,008</u>	<u>40</u>	<u>2,627,327</u>	<u>36</u>
<b>資產總計</b>	<u>\$ 6,475,947</u>	<u>100</u>	<u>7,219,069</u>	<u>100</u>
<b>負債及權益</b>				
<b>流動負債：</b>				
2100 短期借款(附註六(九))	2100			
2170 應付票據及帳款	2170			
2180 應付帳款—關係人(附註七)	2180			
2201 應付薪資及獎金	2201			
2322 一年或一營業週期內到期長期借款(附註六(十))	2322			
2300 其他流動負債	2300			
	<u>2,203,176</u>	<u>34</u>	<u>2,414,219</u>	<u>33</u>
<b>非流動負債：</b>				
2540 長期借款(附註六(十))	2540			
2570 遞延所得稅負債(附註六(十三))	2570			
2600 其他非流動負債	2600			
	<u>19,867</u>	<u>-</u>	<u>16,578</u>	<u>-</u>
	<u>493,060</u>	<u>8</u>	<u>610,856</u>	<u>9</u>
	<u>2,696,236</u>	<u>42</u>	<u>3,025,075</u>	<u>42</u>
<b>負債總計</b>	<u>1,393,616</u>	<u>21</u>	<u>1,393,616</u>	<u>19</u>
<b>歸屬母公司業主之權益：</b> (附註六(十四))				
3100 股本	3100			
3200 資本公積	3200			
保留盈餘：				
3310 法定盈餘公積	3310			
3320 特別盈餘公積	3320			
3350 未分配盈餘(待彌補虧損)	3350			
	<u>821,041</u>	<u>13</u>	<u>815,597</u>	<u>11</u>
	<u>612,003</u>	<u>9</u>	<u>643,158</u>	<u>9</u>
	<u>(331,285)</u>	<u>(5)</u>	<u>59,052</u>	<u>1</u>
	<u>1,101,759</u>	<u>17</u>	<u>1,517,807</u>	<u>21</u>
	<u>(570,199)</u>	<u>(9)</u>	<u>(612,003)</u>	<u>(8)</u>
	<u>(76,800)</u>	<u>(1)</u>	<u>(76,800)</u>	<u>(1)</u>
	<u>3,596,607</u>	<u>55</u>	<u>3,970,851</u>	<u>55</u>
	<u>183,104</u>	<u>3</u>	<u>223,143</u>	<u>3</u>
	<u>3,779,711</u>	<u>58</u>	<u>4,193,994</u>	<u>58</u>
	<u>6,475,947</u>	<u>100</u>	<u>7,219,069</u>	<u>100</u>



董事長：謝錦興

(請詳閱會計師財務報告附註)



經理人：謝錦興

會計主管：陳兩葉



銘異科技股份有限公司及子公司

合併綜合損益表

民國一〇七年及一〇六年一月一日至十二月三十一日

單位：新台幣千元

	107年度		106年度	
	金額	%	金額	%
4000 營業收入(附註六(十六)及七)	\$ 6,786,263	100	7,664,551	100
5000 營業成本(附註六(四)、七及十二)	(6,478,167)	(95)	(7,049,375)	(92)
營業毛利	308,096	5	615,176	8
營業費用(附註六(三)、七及十二)：				
6100 推銷費用	194,132	3	194,376	2
6200 管理費用	295,908	5	279,622	4
6300 研究發展費用	208,029	3	216,335	3
6450 預期信用減損損失	(406)	-	-	-
營業費用合計	697,663	11	690,333	9
營業淨損	(389,567)	(6)	(75,157)	(1)
營業外收入及支出(附註六(六)、(十八)及七)：				
7010 其他收入	36,568	1	65,353	1
7020 其他利益及損失	70,277	1	4,167	-
7050 財務成本	(10,329)	-	(9,108)	-
7060 採用權益法認列之關聯企業損益之份額	(47,802)	(1)	14,447	-
營業外收入及支出合計	48,714	1	74,859	1
7900 稅前淨利(損)	(340,853)	(5)	(298)	-
7950 減：所得稅費用(利益)(附註六(十三))	31,090	-	(42,160)	(1)
本期淨利(損)	(371,943)	(5)	41,862	1
8300 其他綜合損益：				
8310 不重分類至損益之項目				
8311 確定福利計畫之再衡量數	(4,416)	-	138	-
8316 透過其他綜合損益按公允價值衡量之權益工具投資未實現評價損益	(1,047)	-	-	-
8320 採用權益法認列之關聯企業之其他綜合損益之份額-不重分類至損益之項目	124	-	(94)	-
不重分類至損益之項目合計	(5,339)	-	44	-
8360 後續可能重分類至損益之項目				
8361 國外營運機構財務報表換算之兌換差額	31,341	-	40,490	-
8399 與可能重分類之項目相關之所得稅	14,196	-	(6,551)	-
後續可能重分類至損益之項目合計	45,537	-	33,939	-
8300 本期其他綜合損益	40,198	-	33,983	-
本期綜合損益總額	\$ (331,745)	(5)	75,845	1
本期淨利(損)歸屬於：				
8620 母公司業主	\$ (329,218)	(4)	54,449	1
非控制權益	(42,725)	(1)	(12,587)	-
	\$ (371,943)	(5)	41,862	1
綜合損益總額歸屬於：				
母公司業主	\$ (291,706)	(4)	85,648	1
非控制權益	(40,039)	(1)	(9,803)	-
	\$ (331,745)	(5)	75,845	1
9750 基本每股盈餘(虧損)(單位：新台幣元)(附註六(十五))	\$ (2.39)		0.34	
9850 稀釋每股盈餘(單位：新台幣元)(附註六(十五))			\$ 0.34	

董事長：謝錦興



(請詳閱後附合併財務報告附註)  
經理人：謝錦興



會計主管：陳雨蓁





銘異科技股份有限公司  
銘異科技股份有限公司  
銘異科技股份有限公司

民國一〇七年一月一日至十二月三十一日

單位：新台幣千元

民國一〇六年一月一日餘額	保留盈餘		國外營運機構財務報表換算之兌換差額		其他權益項目		非控制性權益	總計
	法定盈餘公積	特別盈餘公積	資本公積	資本公積	資本公積	資本公積		
1,742,070	794,208	445,538	440,210	1,679,976	54,449	44	4,568,338	4,801,284
-	-	-	54,449	54,449	-	-	54,449	54,449
-	-	-	44	44	-	-	31,199	2,784
-	-	-	54,493	54,493	-	-	85,648	(9,803)
-	21,389	-	(21,389)	-	-	-	-	-
-	-	197,620	(197,620)	-	-	-	-	-
-	-	-	(216,662)	(216,662)	-	-	(216,662)	(216,662)
(348,404)	-	-	-	-	-	-	(41,269)	(41,269)
-	-	-	-	-	4,496	-	(343,908)	(343,908)
-	-	-	-	-	(81,296)	-	(81,296)	(81,296)
1,393,616	815,597	643,158	59,052	1,517,807	(612,003)	-	3,970,851	4,193,994
-	-	-	(329,218)	(329,218)	-	-	(329,218)	(371,943)
-	-	-	(4,292)	(4,292)	42,851	(1,047)	37,512	40,198
-	-	-	(333,510)	(333,510)	42,851	(1,047)	(291,706)	(331,745)
-	5,444	-	(5,444)	-	-	-	(82,538)	(82,538)
-	-	-	(82,538)	(82,538)	-	-	-	-
-	-	(31,155)	31,155	-	-	-	-	-
1,393,616	821,041	612,003	(331,285)	1,101,759	(569,152)	(1,047)	3,596,607	3,779,211

民國一〇六年一月一日餘額

本期淨利

本期其他綜合損益

本期綜合損益總額

盈餘撥補及分配：

提列法定盈餘公積

提列特別盈餘公積

普通股現金股利

資本公積配作現金股利

現金或實

庫藏股買回

民國一〇六年十二月三十一日餘額

本期淨利(損)

本期其他綜合損益

本期綜合損益總額

盈餘撥補及分配：

提列法定盈餘公積

普通股現金股利

特別盈餘公積配補

民國一〇七年一月一日餘額



董事長：謝錦興



經理人：謝錦興



會計主管：陳雨霖

銘異科技股份有限公司及子公司

合併現金流量表

民國一〇七年及一〇六年一月一日至十二月三十一日

單位：新台幣千元

	107年度	106年度
營業活動之現金流量：		
本期稅前淨利(損)	\$ (340,853)	(298)
調整項目：		
收益費損項目		
折舊費用	290,093	262,181
攤銷費用	6,611	13,586
利息費用	10,329	9,108
利息收入	(5,777)	(6,020)
採用權益法認列之關聯企業損失(利益)之份額	47,802	(14,447)
處分及報廢不動產、廠房及設備(利益)損失	(1,360)	129
處分採用權益法之投資利益	(40,449)	(132,520)
其他項目	7,680	26,319
收益費損項目合計	314,929	158,336
與營業活動相關之資產/負債變動數：		
應收票據及帳款(含關係人)	52,176	381,365
其他應收款	16,371	10,537
存貨	(160,008)	(274,989)
其他流動資產	6,889	(21,277)
其他非流動資產	(193)	164
	(84,765)	95,800
與營業活動相關之負債之淨變動：		
應付票據及帳款(含關係人)	(265,792)	(246,059)
其他金融負債	(36,542)	22,147
其他流動負債	(11,793)	22,285
其他非流動負債	(1,127)	(1,954)
	(315,254)	(203,581)
與營業活動相關之資產及負債之淨變動合計	(400,019)	(107,781)
調整項目合計	(85,090)	50,555
營運產生之現金(流出)流入	(425,943)	50,257
收取之利息	5,778	6,000
收取之股利	13,491	60,712
支付之利息	(10,428)	(9,216)
收取之所得稅	24,091	-
支付之所得稅	(55,402)	(55,985)
營業活動之淨現金(流出)流入	(448,413)	51,768
投資活動之現金流量：		
取得透過其他綜合損益按公允價值衡量之金融資產	(137,813)	-
處分採用權益法之投資	44,795	158,771
取得不動產、廠房及設備	(259,978)	(299,212)
處分不動產、廠房及設備	5,942	6,435
其他應收款減少	6,720	47,070
其他投資活動	(7,962)	(10,281)
投資活動之淨現金流出	(348,296)	(97,217)
籌資活動之現金流量：		
短期借款增加	89,312	7,440
償還長期借款	(15,025)	(28,722)
發放現金股利	(82,538)	(257,931)
現金減資	-	(343,908)
庫藏股票買回成本	-	(81,296)
籌資活動之淨現金流出	(8,251)	(704,417)
匯率變動對現金及約當現金之影響	9,311	14,830
本期現金及約當現金減少數	(795,649)	(735,036)
期初現金及約當現金餘額	1,848,974	2,584,010
期末現金及約當現金餘額	\$ 1,053,325	1,848,974

董事長：謝錦興



(請詳閱後附合併財務報告附註)  
經理人：謝錦興



會計主管：陳雨蓁



銘異科技股份有限公司及子公司  
合併財務報告附註  
民國一〇七年度及一〇六年度  
(除另有註明者外，所有金額均以新台幣千元為單位)

一、公司沿革

銘異科技股份有限公司(以下稱「本公司」)於民國六十八年十月三日奉經濟部核准設立，註冊地址為桃園市龜山區龍華里萬壽路一段492-1號10樓之1。本公司民國一〇七年十二月三十一日之合併財務報告之組成包括本公司及本公司之子公司(以下併稱「合併公司」)及合併公司對關聯企業之權益。合併公司主要營業項目為硬碟機零組件、精密電子零件組配、光碟機零組件、光學零件及精密塑膠模具之研發、製造及買賣。

二、通過財務報告之日期及程序

本合併財務報告已於民國一〇八年三月二十一日經董事會通過發布。

三、新發布及修訂準則及解釋之適用

(一)已採用金融監督管理委員會認可之新發布及修訂後準則及解釋之影響

合併公司自民國一〇七年起全面採用經金融監督管理委員會(以下簡稱金管會)認可並於民國一〇七年生效之國際財務報導準則編製合併財務報告。相關新發布、修正及修訂之準則及解釋彙列如下：

新發布／修正／修訂準則及解釋	國際會計準則理事會發布之生效日
國際財務報導準則第2號之修正「股份基礎給付交易之分類及衡量」	2018年1月1日
國際財務報導準則第4號之修正「於國際財務報導準則第4號『保險合約』下國際財務報導準則第9號『金融工具』之適用」	2018年1月1日
國際財務報導準則第9號「金融工具」	2018年1月1日
國際財務報導準則第15號「客戶合約之收入」	2018年1月1日
國際會計準則第7號之修正「揭露倡議」	2017年1月1日
國際會計準則第12號之修正「未實現損失之遞延所得稅資產之認列」	2017年1月1日
國際會計準則第40號之修正「投資性不動產之轉列」	2018年1月1日
國際財務報導準則2014-2016週期之年度改善：	
國際財務報導準則第12號之修正	2017年1月1日
國際財務報導準則第1號之修正及國際會計準則第28號之修正	2018年1月1日
國際財務報導解釋第22號「外幣交易與預收(付)對價」	2018年1月1日

## 銘異科技股份有限公司及子公司合併財務報告附註(續)

除下列項目外，適用上述新認可之國際財務報導準則將不致對合併財務報告造成重大變動。造成重大變動者之性質及影響說明如下：

### 1. 國際財務報導準則第十五號「客戶合約之收入」

該準則取代國際會計準則第十八號「收入」及國際會計準則第十一號「建造合約」及相關解釋，以單一分析模型按五個步驟決定企業認列收入之方法、時點及金額。合併公司採追溯法適用國際財務報導準則第十五號，因此，合併財務報告之比較期間將依國際財務報導準則第十五號之規定追溯調整。

此項會計政策變動之性質及影響說明如下：

#### (1) 銷售商品

針對產品之銷售，過去通常於相關所有權之重大風險及報酬已移轉予客戶時認列收入，於該時點認列收入，係因於該時點客戶已接受該產品，且相關所有權之重大風險及報酬已移轉予客戶，收入及成本能可靠衡量、對價很有可能收回，且不再繼續參與對商品之管理。國際財務報導準則第十五號下，係於客戶取得對產品之控制時認列收入。

#### (2) 對財務報告之影響

採用國際財務報導準則第十五號之規定編製之合併綜合損益表與適用國際會計準則第十八號「收入」及相關解釋所編製者，並無重大影響。

### 2. 國際財務報導準則第九號「金融工具」

國際財務報導準則第九號「金融工具」(以下稱國際財務報導準則第九號或IFRS 9)取代國際會計準則第三十九號「金融工具：認列與衡量」(以下稱國際會計準則第三十九號或IAS 39)，修正金融工具之分類與衡量、減損及避險會計。

由於採用國際財務報導準則第九號，合併公司採用修正後之國際會計準則第一號「財務報表之表達」，該準則規定於綜合損益表將金融資產之減損列報為單行項目，先前合併公司係將應收帳款之減損列報於推銷費用。此外，合併公司採用修正後之國際財務報導準則第七號「金融工具：揭露」揭露民國一〇七年資訊，該等規定通常不適用於比較期資訊。

合併公司適用國際財務報導準則第九號導致之會計政策重大變動說明如下：

#### (1) 金融資產及負債之分類

該準則主要將金融資產分類為按攤銷後成本衡量、透過其他綜合損益按公允價值衡量及透過損益按公允價值衡量三類，國際財務報導準則第九號下金融資產之分類係以持有該金融資產之經營模式及其合約現金流量特性為基礎，並刪除原準則下持有至到期日、放款及應收款及備供出售金融資產之分類。依該準則，混合合約包含之主契約若屬該準則範圍內之金融資產，則不拆分嵌入之衍生工具，而係評估整體混合金融工具之分類。合併公司於國際財務報導準則第九號下金融資產之分類、衡量及相關利益及損失之認列之會計政策說明請詳附註四(七)。



## 銘異科技股份有限公司及子公司合併財務報告附註(續)

採用國際財務報導準則第九號對合併公司之金融負債會計政策無重大影響。

### (2) 金融資產之減損

該準則以前瞻性之預期信用損失模式取代現行國際會計準則第三十九號已發生減損損失模式，新減損模式適用於按攤銷後成本衡量之金融資產、合約資產及透過其他綜合損益按公允價值衡量之債務工具投資，但不適用於權益工具投資。國際財務報導準則第九號下，信用損失之認列時點早於國際會計準則第三十九號下之認列時點，請詳附註四(七)。

### (3) 過渡處理

除下列項目外，通常係追溯適用國際財務報導準則第九號：

- 適用國際財務報導準則第九號所產生之金融資產帳面金額差異數，係認列於民國一〇七年一月一日之保留盈餘及其他權益項目，據此，民國一〇六年表達之資訊通常不會反映國際財務報導準則第九號之規定，因此，與民國一〇七年適用國際財務報導準則第九號所揭露之資訊不具可比性。
- 下列事項係以初次適用日存在之事實及情況為基礎評估：
  - 判定金融資產係以何種經營模式持有。
  - 先前指定為透過損益按公允價值衡量之金融資產及金融負債之指定及撤銷。
  - 部分非持有供交易之權益工具投資作透過其他綜合損益按公允價值衡量之指定。
- 若債務證券投資於國際財務報導準則第九號初始適用日之信用風險低，則合併公司假定該資產自原始認列日信用風險未顯著增加。

### (4) 國際財務報導準則第九號初次適用日之金融資產分類

適用國際會計準則第三十九號衡量種類之金融資產轉換至國際財務報導準則第九號衡量種類之金融資產，該金融資產民國一〇七年一月一日之新衡量種類、帳面金額及說明如下（金融負債之衡量種類及帳面金額未改變）：

	IAS39		IFRS9	
	衡量種類	帳面金額	衡量種類	帳面金額
金融資產				
現金及約當現金	放款及應收款	1,848,974	攤銷後成本	1,848,974
衍生工具	持有供交易	2,310	強制透過損益按公允價值衡量	2,310
應收款項淨額	放款及應收款	1,233,604	攤銷後成本	1,233,604
其他應收款	放款及應收款	67,517	攤銷後成本	67,517

### 3. 國際會計準則第七號之修正「揭露倡議」

修正條文規定企業應提供揭露俾使財務報表使用者能評估來自籌資活動之負債之變動，包括來自現金流量之變動及非現金之變動。

## 銘異科技股份有限公司及子公司合併財務報告附註(續)

合併公司已於附註六(十八)來自籌資活動之負債之期初與期末餘額間之調節，以符合上述新增規定。

### (二)尚未採用金管會認可之國際財務報導準則之影響

依據金管會民國一〇七年七月十七日金管證審字第1070324857號令，公開發行以上公司應自民國一〇八年起全面採用經金管會認可並於民國一〇八年生效之國際財務報導準則。相關新發布、修正及修訂之準則及解釋彙列如下：

新發布／修正／修訂準則及解釋	國際會計準則理事會發布之生效日
國際財務報導準則第16號「租賃」	2019年1月1日
國際財務報導解釋第23號「所得稅務處理之不確定性」	2019年1月1日
國際財務報導準則第9號之修正「具有負補償之提前還款特性」	2019年1月1日
國際會計準則第19號之修正「計畫修正、縮減或清償」	2019年1月1日
國際會計準則第28號之修正「對關聯企業及合資之長期權益」	2019年1月1日
國際財務報導準則2015-2017週期之年度改善	2019年1月1日

除下列項目外，適用上述新認可之國際財務報導準則將不致對合併財務報告造成重大變動。造成重大變動者之性質及影響說明如下：

#### 1. 國際財務報導準則第十六號「租賃」

該準則將取代現行國際會計準則第十七號「租賃」、國際財務報導解釋第四號「決定一項安排是否包含租賃」、解釋公告第十五號「營業租賃：誘因」及解釋公告第二十七號「評估涉及租賃之法律形式之交易實質」。

新準則針對承租人採用單一會計處理模式將租賃交易認列於資產負債表，並以使用權資產表達其使用標的資產之權利，以租賃負債表達支付租賃給付之義務。此外，該等租賃相關之費用將以折舊及利息取代現行營業租賃下以直線基礎認列租金之方式表達。另對於短期租賃及低價值標的資產租賃提供認列豁免規定。出租人之會計處理則維持與現行準則類似，亦即，出租人仍應將租賃分類為營業租賃或融資租賃。

##### (1) 判斷合約是否包含租賃

於過渡至新準則時，合併公司得選擇：

- 針對所有合約適用新準則規定之租賃定義；或
- 採用實務權宜作法而不重新評估合約是否為或包含租賃。

合併公司預計於過渡時採用實務權宜作法豁免租賃定義之重評估，亦即，合併公司係將民國一〇八年一月一日前所簽訂之所有合約適用現行規定之租賃定義。

## 銘異科技股份有限公司及子公司合併財務報告附註(續)

### (2)過渡處理

合併公司為承租人之合約，得就所有合約選擇：

- 完全追溯；或
- 修正式追溯及一個或多個實務權宜作法

合併公司預計採用修正式追溯過渡至新準則，因此，採用新準則之累積影響數將認列於民國一〇八年一月一日之開帳保留盈餘，而不重編比較期資訊。

於採用修正式追溯時，現行準則分類為營業租賃之合約得以個別合約為基礎，於過渡時選擇是否採用一個或多個實務權宜作法。合併公司評估將採用以下實務權宜作法：

- 針對具有類似特性之租賃組合採用單一折現率；
- 依其於初次適用日前刻依據IAS37虧損性合約之評估結果，作為對使用權資產減損評估之替代方法；
- 針對租賃期間於初次適用日後12個月內結束之租賃，適用豁免而不認列使用權資產及租賃負債；
- 不將原始直接成本計入初次適用日之使用權資產衡量中；
- 於租賃合約包含租賃延長或終止選擇權下，決定租賃期間時，採用後見之明。

(3)截至目前為止，合併公司評估適用新準則最重大的影響係針對現行以營業租賃承租辦公處所、工廠廠房及倉儲地點認列使用權資產及租賃負債，預估上述差異可能使民國一〇八年一月一日使用權資產及租賃負債分別增加129,805千元及129,805千元。

### 2.國際財務報導解釋第23號「所得稅務處理之不確定性」

新解釋闡明於評估具不確定性之租稅處理對課稅所得(損失)、課稅基礎、未使用課稅損失、未使用投資抵減及稅率之影響時，應假設租稅主管機關將依法審查相關金額，並且於審查時已取得所有相關資訊。

若評估後認為租稅主管機關很有可能接受一項具不確定性之租稅處理，則應以與租稅申報時所使用之處理一致之方式決定課稅所得(損失)、課稅基礎、未使用課稅損失、未使用投資抵減及稅率；反之，若並非很有可能，則得以最有可能金額或期望值兩者較適用者，反映每一項具不確定性之租稅處理之影響。

截至目前為止，合併公司預計上述改變不致影響能使民國一〇八年一月一日遞延所得稅負債及保留盈餘。

### (三)金管會尚未認可之新發布及修訂準則及解釋

下表彙列國際會計準則理事會(以下簡稱理事會)已發布及修訂但尚未經金管會認可之準則及解釋：

## 銘異科技股份有限公司及子公司合併財務報告附註(續)

新發布/修正/修訂準則及解釋	理事會發布 之生效日
國際財務報導準則第3號之修正「業務之定義」	2020年1月1日
國際財務報導準則第10號及國際會計準則第28號之修正「投資者與其關聯企業或合資間之資產出售或投入」	尚待理事會決定
國際財務報導準則第17號「保險合約」	2021年1月1日
國際會計準則第1號及國際會計準則第8號之修正「重大性之定義」	2020年1月1日

合併公司現正持續評估上述準則及解釋對合併公司財務狀況與經營結果之影響，相關影響待評估完成時予以揭露。

### 四、重大會計政策之彙總說明

本合併財務報告所採用之重大會計政策彙總說明如下。除另有說明外，下列會計政策已一致適用於本合併財務報告之所有表達期間。

#### (一) 遵循聲明

本合併財務報告係依照證券發行人財務報告編製準則(以下簡稱「編製準則」)及金融監督管理委員會認可並發佈生效之國際財務報導準則、國際會計準則、解釋及解釋公告(以下簡稱「金管會認可之國際財務報導準則」)編製。

#### (二) 編製基礎

##### 1. 衡量基礎

本合併財務報告除依公允價值衡量之透過損益按公允價值衡量金融資產及淨確定福利負債，係依退休基金資產之公允價值減除確定福利義務現值及依公允價值衡量之投資性不動產外，餘係依歷史成本為基礎編製。

##### 2. 功能性貨幣及表達貨幣

合併公司每一個體均係以各營運所處主要經濟環境之貨幣為其功能性貨幣。本合併財務報告係以本公司之功能性貨幣，新台幣表達。所有以新台幣表達之財務資訊均以新台幣千元為單位。

#### (三) 合併基礎

##### 1. 合併財務報告編製原則

合併財務報告之編製主體包含本公司及由本公司所控制之個體(即子公司)。當本公司暴露於來自對被投資個體之參與之變動報酬或對該等變動報酬享有權利，且透過對被投資個體之權力有能力影響該等報酬時，本公司控制該個體。

自對子公司取得控制之日起，開始將其財務報告納入合併財務報告，直至喪失控制之日為止。合併公司間之交易、餘額及任何未實現收益與費損，業於編製合併財務報告時已全數消除。子公司之綜合損益總額係分別歸屬至本公司業主及非控制權益，即使非控制權益因而成為虧損餘額亦然。

## 銘異科技股份有限公司及子公司合併財務報告附註(續)

子公司之財務報告業已適當調整，俾使其會計政策與合併公司所使用之會計政策一致。

合併公司對子公司所有權權益之變動，未導致喪失對子公司之控制者，係作為與業主間之權益交易處理。非控制權益之調整數與所支付或收取對價公允價值間之差額，係直接認列於權益且歸屬於本公司業主。

### 2. 列入合併財務報告之子公司

投資公司名稱	子公司名稱	業務性質	所持股權百分比	
			107.12.31	106.12.31
本公司	Min Aik Technology USA Inc. (MAUS)	蒐集硬碟機零組件相關資訊	100.00 %	100.00 %
"	Min Aik International Development Pte. Ltd. (MAS)	投資及蒐集市場資訊、售後服務及出貨之聯絡等業務	100.00 %	100.00 %
"	Synergy Technology Industrial Co., Ltd. (Synergy)	控股公司	100.00 %	100.00 %
"	Min Aik Technology (Thailand) Co., Ltd. (MATH)	硬碟機相關零組件之製造及買賣	100.00 %	100.00 %
"	Good Master Holding Co., Ltd. (Good Master)	控股公司	100.00 %	100.00 %
"	綠發股份有限公司(綠發)	能源技術服務業、再生能源發電	100.00 %	100.00 %
"	New Prestige Global Limited (NPG)	控股公司	100.00 %	- %
"	君洋科技股份有限公司(君洋)	電子材料之批發及零售	100.00 %	- %
MAS	Min Aik Technology(M) Sdn. Bhd. (MAM)	硬碟機相關零組件之製造及買賣	100.00 %	100.00 %
Synergy	銘裕科技(蘇州)有限公司(蘇州銘裕)	硬碟機相關零件之製造、買賣、售後服務及研發	100.00 %	100.00 %
"	MATC Technology (M) Sdn. Bhd. (MATC)	硬碟機相關零組件之製造及買賣	80.00 %	80.00 %
Good Master	MU-Technology Pte. Ltd. (MUS)	控股公司	69.41 %	69.41 %
MUS	MU Technology (M) Sdn.Bhd. (MUM)	硬碟機相關零組件之製造及買賣	100.00 %	100.00 %
NPG	銘研(蘇州)自動化設備有限公司 (MAA)	自動化設備製造及買賣	100.00 %	- %

## 銘異科技股份有限公司及子公司合併財務報告附註(續)

合併公司為提升整體營運效益及產品多角化，於民國一〇六年五月投資設立子公司New Prestige Global Limited(以下稱NPG)，並於民國一〇七年四月由NPG投資設立銘研(蘇州)自動化設備有限公司，另，於民國一〇七年八月投資設立子公司君洋科技股份有限公司，皆自投資日起將其編至合併報表。

3.未列入合併財務報告之子公司：無。

### (四)外幣

#### 1.外幣交易

外幣交易依交易日之匯率換算為功能性貨幣。報導期間結束日(以下稱報導日)之外幣貨幣性項目依當日之匯率換算為功能性貨幣，其兌換損益係指期初以功能性貨幣計價之攤銷後成本，調整當期之有效利息及付款後之金額，與依外幣計價之攤銷後成本按報導日匯率換算金額間之差異。

以公允價值衡量之外幣非貨幣性項目依衡量公允價值當日之匯率重新換算為功能性貨幣，以歷史成本衡量之外幣非貨幣性項目則依交易日之匯率換算。

#### 2.國外營運機構

國外營運機構之資產及負債，包括收購時產生之商譽及公允價值調整，係依報導日之匯率換算為新台幣；收益及費損項目係依當期平均匯率換算為新台幣，所產生之兌換差額均認列為其他綜合損益。

當處分國外營運機構致喪失控制、共同控制或重大影響時，與該國外營運機構相關之累計兌換差額係全數重分類為損益。部分處分含有國外營運機構之子公司時，相關累計兌換差額係按比例重新歸屬至非控制權益。部分處分含有國外營運機構之關聯企業之投資時，相關累計兌換差額則按比例重分類至損益。

### (五)資產與負債區分流動與非流動之分類標準

符合下列條件之一之資產列為流動資產，非屬流動資產之所有其他資產則列為非流動資產：

- 1.預期於其正常營業週期中實現該資產，或意圖將其出售或消耗；
- 2.主要為交易目的而持有該資產；
- 3.預期將於報導期間後十二個月內實現該資產；或
- 4.該資產為現金或約當現金，但於報導期間後至少十二個月將該資產交換或用以清償負債受到其他限制者除外。

符合下列條件之一之負債列為流動負債，非屬流動負債之所有其他負債則列為非流動負債：

- 1.預期將於正常營業週期中清償該負債；
- 2.主要為交易目的而持有該負債；
- 3.預期將於報導期間後十二個月內到期清償該負債；或

## 銘異科技股份有限公司及子公司合併財務報告附註(續)

- 4.未具無條件將清償期限遞延至報導期間後至少十二個月之權利之負債。負債之條款，可能依交易對方之選擇，以發行權益工具而導致其清償者，並不影響其分類。

### (六)現金及約當現金

現金及約當現金包括庫存現金及活期存款。約當現金係指可隨時轉換成定額現金且價值變動風險甚小之短期並具高度流動性之投資。定期存款符合前述定義且持有目的係滿足短期現金承諾而非投資或其他目的者，列報於約當現金。

### (七)金融工具

#### 1.金融資產(民國一〇七年一月一日以後適用)

合併公司之金融資產分類為：按攤銷後成本衡量之金融資產、透過損益按公允價值衡量之金融資產及透過其他綜合損益按公允價值衡量之金融資產。

合併公司僅於改變管理金融資產之經營模式時，始依規定重分類所有受影響之金融資產。

#### (1)按攤銷後成本衡量之金融資產

金融資產同時符合下列條件，且未指定為透過損益按公允價值衡量時，係按攤銷後成本衡量：

- 係在以收取合約現金流量為目的之經營模式下持有該金融資產。
- 該金融資產之合約條款產生特定日期之現金流量，完全為支付本金及流通在外本金金額之利息。

原始認列時係按公允價值加計直接可歸屬之交易成本衡量；後續採有效利率法以攤銷後成本衡量，該攤銷後成本已減除減損損失。利息收入、外幣兌換損益及減損損失係認列於損益。除列時，將利益或損失列入損益。依交易慣例購買或出售金融資產時，採用交易日會計處理。

#### (2)透過其他綜合損益按公允價值衡量之金融資產

合併公司於原始認列時，可作一不可撤銷之選擇，將非持有供交易之權益工具投資後續公允價值變動列報於其他綜合損益。前述選擇係按逐項工具基礎所作成。

原始認列時係按公允價值加計直接可歸屬之交易成本衡量；後續按公允價值衡量，除權益工具投資之股利收入(除非明顯代表部分投資成本之回收)認列於損益外，其餘帳面金額之變動係認列為其他綜合損益，並累積於權益項下之透過其他綜合損益按公允價值衡量之金融資產未實現損益。於除列時，屬權益工具投資者，則將權益項下之利益或損失累計金額重分類至保留盈餘，不重分類至損益。依交易慣例購買或出售金融資產時，採用交易日會計處理。

權益投資之股利收入於合併公司有權利收取股利之日認列(通常係除息日)。

## 銘異科技股份有限公司及子公司合併財務報告附註(續)

### (3) 透過損益按公允價值衡量之金融資產

非屬上述按攤銷後成本衡量之金融資產或透過其他綜合損益按公允價值衡量之金融資產，係透過損益按公允價值衡量，包括衍生性金融資產及應收帳款，惟透過損益按公允價值衡量之帳款係列報於應收帳款項下。合併公司於原始認列時，為消除或重大減少會計配比不當，得不可撤銷地將符合按攤銷後成本衡量條件之金融資產，指定為透過損益按公允價值衡量之金融資產。

原始認列時係按公允價值衡量，交易成本於發生時認列為損益；後續按公允價值衡量，再衡量產生之利益或損失(包含相關股利收入及利息收入)認列為損益。依交易慣例購買或出售金融資產時，採用交易日會計處理。

### (4) 金融資產減損

合併公司針對按攤銷後成本衡量之金融資產(包括現金及約當現金、按攤銷後成本衡量之金融資產、應收票據及應收帳款、其他應收款、應收融資租賃款、存出保證金及其他金融資產等)、透過其他綜合損益按公允價值衡量之債務工具投資、透過其他綜合損益按公允價值衡量之應收帳款及合約資產之預期信用損失認列備抵損失。

下列金融資產係按十二個月預期信用損失金額衡量備抵損失，其餘係按存續期間預期信用損失金額衡量：

- 判定債務證券於報導日之信用風險低；及
- 其他債務證券及銀行存款之信用風險(即金融工具之預期存續期間發生違約之風險)自原始認列後未顯著增加。

應收帳款之備抵損失係按存續期間預期信用損失金額衡量。

存續期間預期信用損失係指金融工具預期存續期間所有可能違約事項產生之預期信用損失。

十二個月預期信用損失係指金融工具於報導日後十二個月內可能違約事項所產生之預期信用損失(或較短期間，若金融工具之預期存續期間短於十二個月時)。

衡量預期信用損失之最長期間為合併公司暴露於信用風險之最長合約期間。

於判定自原始認列後信用風險是否已顯著增加時，合併公司考量合理且可佐證之資訊(無需過度成本或投入即可取得)，包括質性及量化資訊，及根據合併公司之歷史經驗、信用評估及前瞻性資訊所作之分析。

預期信用損失為金融工具預期存續期間信用損失之機率加權估計值。信用損失係按所有現金短收之現值衡量，亦即合併公司依據合約可收取之現金流量與合併公司預期收取之現金流量之差額。預期信用損失係按金融資產之有效利率折現。



## 銘異科技股份有限公司及子公司合併財務報告附註(續)

按攤銷後成本衡量之金融資產之備抵損失係自資產之帳面金額中扣除。備抵損失之提列或迴轉金額係認列於損益中。

當合併公司對回收金融資產整體或部分無法合理預期時，係直接減少其金融資產總帳面金額。通常係指合併公司判定債務人之資產或收益來源不能產生足夠之現金流量以償還沖銷之金額，然而，已沖銷之金融資產仍可強制執行，以符合合併公司回收逾期金額之程序。

### (5)金融資產之除列

合併公司僅於對來自該資產現金流量之合約權利終止，或已移轉金融資產且該資產所有權幾乎所有之風險及報酬已移轉予其他企業時，始將金融資產除列。

### 2.金融資產(民國一〇七年一月一日以前適用)

合併公司之金融資產分類為：透過損益按公允價值衡量之金融資產、以成本衡量之金融資產及放款及應收款。

#### (1)透過損益按公允價值衡量之金融資產

此類金融資產係指持有供交易或指定為透過損益按公允價值衡量之金融資產。

持有供交易之金融資產係因其取得或發生之主要目的為短期內出售或再買回。持有供交易金融資產以外之金融資產，本公司於下列情況之一，於原始認列時指定為透過損益按公允價值衡量：

- A.消除或重大減少因採用不同基礎衡量資產或負債並認列相關之利益及損失，而產生之衡量或認列不一致。
- B.金融資產係以公允價值基礎評估績效。
- C.混合工具含嵌入式衍生工具。

此類金融資產於原始認列時係按公允價值衡量，交易成本於發生時認列為損益；後續評價按公允價值衡量，再衡量產生之利益或損失（包含相關股利收入及利息收入）認列為損益，並列報於營業外收入及支出項下之其他利益及損失。依交易慣例購買或出售金融資產時，採用交易日會計處理。

#### (2)以成本衡量之金融資產

此類金融資產係指「無活絡市場公開報價且公允價值無法可靠衡量」之權益投資，則以成本減除減損損失後之金額衡量，並列報於「以成本衡量之金融資產」。

## 銘異科技股份有限公司及子公司合併財務報告附註(續)

### (3)放款及應收款

放款及應收款係無活絡市場公開報價，且具固定或可決定付款金額之金融資產，包括應收款項及其他應收款等。原始認列時按公允價值加計直接可歸屬之交易成本衡量，後續評價採有效利率法以攤銷後成本減除減損損失衡量，惟短期應收款項之利息認列不具重大性之情況除外。依交易慣例購買或出售金融資產時，採用交易日會計處理。

### (4)金融資產減損

非透過損益按公允價值衡量之金融資產，於每一報導日評估減損。當有客觀證據顯示，因金融資產原始認列後發生之單一或多項事件，致使該資產之估計未來現金流量受損失者，該金融資產即已發生減損。

金融資產減損之客觀證據包括發行人或債務人之重大財務困難、違約（如利息或本金支付之延滯或不償付）、債務人將進入破產或其他財務重整之可能性大增，及由於財務困難而使該金融資產之活絡市場消失等。

針對應收帳款個別評估未有減損後，另再以群組基礎評估減損。應收款組合之客觀減損證據可能包含本公司過去收款經驗、該組合超過平均授信期間之延遲付款增加情況，以及與應收款拖欠有關之全國性或區域性經濟情勢變化。

以攤銷後成本衡量之金融資產，認列之減損損失金額係該資產之帳面金額與估計未來現金流量按該金融資產原始有效利率折現之現值間之差額。

以成本衡量之金融資產，認列之減損損失金額係該資產之帳面金額與估計未來現金流量按該金融資產之相似資產市場報酬率折現之現值間之差額。該減損損失於後續期間不得迴轉。

所有金融資產之減損損失係直接自金融資產之帳面金額中扣除，惟應收帳款係藉由備抵帳戶調降其帳面金額。當判斷應收帳款無法收回時，係沖銷備抵帳戶。原先已沖銷而後續收回之款項則貸記備抵帳戶。備抵帳戶帳面金額之變動認列於損益。

當金融資產以攤銷後成本衡量時，若後續期間減損損失金額減少，且該減少客觀地連結至認列減損後發生之事項，則先前認列之減損損失予以迴轉認列於損益，惟該投資於減損迴轉日之帳面金額不得大於若未認列減損情況下應有之攤銷後成本。

應收帳款之呆帳損失及迴轉利益係列報於營業費用。應收帳款以外金融資產之減損損失及迴轉係列報於營業外收入及支出項下之其他利益及損失。

### (5)金融資產之除列

合併公司僅於對來自該資產現金流量之合約權利終止，或已移轉金融資產且該資產所有權幾乎所有之風險及報酬已移轉予其他企業時，始將金融資產除列。

## 銘異科技股份有限公司及子公司合併財務報告附註(續)

當非除列單一金融資產之整體時，本公司以移轉日各部分之相對公允價值為基礎，將該金融資產之原帳面金額分攤至因持續參與而持續認列之部分及除列之部分。分攤予除列部分之帳面金額與因除列部分所收取之對價加計已認列於其他綜合損益之任何累計利益或損失中分攤予除列部分之總和間之差額係認列為損益，並列報於營業外收入及支出項下。

### 3. 金融負債及權益工具

#### (1) 負債或權益之分類

合併公司發行之債務及權益工具係依據合約協議之實質與金融負債及權益工具之定義分類為金融負債或權益。

權益工具係指表彰本公司於資產減除其所有負債後剩餘權益之任何合約。本公司發行之權益工具係以取得之價款扣除直接發行成本後之金額認列。

合併公司發行具有選擇贖回之權利認列為權益。發行於特定期間強制贖回或持有人具有選擇贖回之權利認列為金融負債。

合併公司所發行之複合金融工具係持有人擁有選擇權可轉換為股本之轉換公司債，其發行股份之數量並不會隨其公允價值變動而有所不同。

複合金融工具負債組成部分，其原始認列金額係以不包括權益轉換權之類似負債之公允價值衡量。權益組成部分之原始認列金額則以整體複合金融工具公允價值與負債組成部分公允價值二者間之差額衡量。任何直接可歸屬之交易成本依原始負債及權益之帳面金額比例，分攤至負債及權益組成部分。

原始認列後，複合金融工具之負債組成部分係採有效利率法以攤銷後成本衡量。複合金融工具之權益組成部分，原始認列後無須重新衡量。

與金融負債相關之利息及損失或利益係認列為損益，並列報於營業外收入及支出項下。

金融負債於轉換時重分類為權益，其轉換不產生損益。

#### (2) 透過損益按公允價值衡量之金融負債

此類金融負債係指持有供交易或指定為透過損益按公允價值衡量之金融負債。

持有供交易之金融負債係因其取得或發生之主要目的為短期內出售或再買回。持有供交易金融資產以外之金融負債，合併公司於下列情況之一，於原始認列時指定為透過損益按公允價值衡量：

- A. 消除或重大減少因採用不同基礎衡量資產或負債並認列相關之利益及損失，而產生之衡量或認列不一致。
- B. 金融負債係以公允價值基礎評估績效。
- C. 混合工具含嵌入式衍生工具。

## 銘異科技股份有限公司及子公司合併財務報告附註(續)

此類金融負債於原始認列時係按公允價值衡量，交易成本於發生時認列為損益；後續評價按公允價值衡量，再衡量產生之利益或損失(包含相關利息支出)認列為損益，並列報於營業外收入及支出項下之其他利益及損失。

### (3)其他金融負債

金融負債非屬持有供交易且未指定為透過損益按公允價值衡量者(包括長短期借款、應付帳款及其他應付款等)，原始認列時係按公允價值加計直接可歸屬之交易成本衡量；後續評價採有效利率法以攤銷後成本衡量。未資本化為資產成本之利息費用列報於營業外收入及支出項下之財務成本。

### (4)金融負債之除列

合併公司係於合約義務已履行、取消或到期時，除列金融負債。

除列金融負債時，其帳面金額與所支付或應支付對價總額(包含任何所移轉之非現金資產或承擔之負債)間之差額認列為損益，並列報於營業外收入及支出項下。

### (5)金融資產及負債之互抵

金融資產及金融負債僅於合併公司有法定權利進行互抵及有意圖以淨額交割或同時變現資產及清償負債時，方予以互抵並以淨額表達於資產負債表。

## (八)存貨

存貨係以成本與淨變現價值孰低衡量。成本包括使其達可供使用的地點及狀態所發生之取得、產製或加工成本及其他成本，並採加權平均法計算。製成品及在製品存貨之成本包括依適當比例按正常產能分攤之製造費用。

淨變現價值係指正常營業下之估計售價減除估計完工尚需投入之估計成本及完成出售所需之估計成本後之餘額。

## (九)投資關聯企業

關聯企業係指合併公司對其財務及營運政策具有重大影響，但非控制或聯合控制者。

合併公司對於關聯企業之權益採用權益法處理。權益法下，原始取得時係依成本認列，投資成本包含交易之成本。投資關聯企業之帳面金額包括原始投資時所辨認之商譽，減除任何累計減損損失。

合併財務報告包括自具有重大影響之日起至喪失重大影響之日止，於進行與合併公司會計政策一致性之調整後，合併公司依權益比例認列各該投資關聯企業之損益及其他綜合損益之金額。當關聯企業發生非損益及其他綜合損益之權益變動且不影響合併公司對其之持股比例時，合併公司將歸屬於合併公司可享有關聯企業份額下之權益變動按持股比例認列為資本公積。

## 銘異科技股份有限公司及子公司合併財務報告附註(續)

合併公司與關聯企業間之交易所產生之未實現利益，已在合併公司對該被投資公司之權益範圍內予以消除。未實現損失之消除方法與未實現利益相同，但僅限於未有減損證據之情況下所產生。

當合併公司依比例應認列關聯企業之損失份額等於或超過其在關聯企業之權益時，即停止認列其損失，而僅於發生法定義務、推定義務或已代該被投資公司支付款項之範圍內，認列額外之損失及相關負債。

合併公司自其投資不再為關聯企業或合資之日起停止採用權益法，並按公允價值衡量保留權益，保留權益之公允價值及處分價款與停止採用權益法當日之投資帳面金額之差額，認列於當期損益。對於先前認列於其他綜合損益中與該投資有關之所有金額，其會計處理之基礎與關聯企業或合資若直接處分相關資產或負債所必須遵循之基礎相同，亦即若先前認列於其他綜合損益之利益或損失，於處分相關資產或負債時須被重分類為損益，則當企業停止採用權益法時，將該利益或損失自權益重分類至損益。若合併公司對關聯企業或合資之所有權權益減少，但持續適用權益法，則合併公司將與該所有權權益之減少有關而先前已認列於其他綜合損益之利益或損失，按上述方式依減少比例作重分類調整。

關聯企業發行新股時，若合併公司未按持股比例認購，致使持股比例發生變動，並因而使投資之股權淨值發生增減時，其增減數調整資本公積及採用權益法之投資；若此項調整係沖減資本公積，但由採用權益法之投資所產生之資本公積餘額不足時，其差額則借記保留盈餘。惟若屬合併公司未按持股比例認購，致使其對關聯企業之所有權權益減少者，先前於其他綜合損益中所認列與該關聯企業有關之金額係按減少比例重分類，其會計處理之基礎與關聯企業若直接處分相關資產或負債所必須遵循之基礎相同。

### (十)不動產、廠房及設備

#### 1.認列與衡量

不動產、廠房及設備之認列及衡量係採成本模式，依成本減除累計折舊與累計減損後之金額衡量。成本包含可直接歸屬於取得資產之支出。

當不動產、廠房及設備包含不同組成部分，且相對於該項目之總成本若屬重大而採用不同之折舊率或折舊方法較為合宜時，則視為不動產、廠房及設備之單獨項目(主要組成部分)處理。

不動產、廠房及設備之處分損益，係由不動產、廠房及設備之帳面金額與處分價款之差額決定，並以淨額列報於營業外收入及支出之其他利益及損失。

## 銘異科技股份有限公司及子公司合併財務報告附註(續)

### 2. 後續成本

若不動產、廠房及設備項目後續支出所預期產生之未來經濟效益很有可能流入合併公司，且其金額能可靠衡量，則該支出認列為該項目帳面金額之一部分，被重置部分之帳面金額則予以除列。不動產、廠房及設備之日常維修成本於發生時認列為損益。

### 3. 折 舊

折舊係依資產成本減除殘值後按估計耐用年限採直線法計算，並依資產之個別重大組成部分評估，若一組成部分之耐用年限不同於資產之其他部分，則此組成部分應單獨提列折舊。折舊之提列認列為損益。

租賃資產之折舊若可合理確認合併公司將於租賃期間屆滿時取得所有權，則依其耐用年限提列；其餘租賃資產係依租賃期間及其耐用年限兩者較短者提列。

土地無須提列折舊。

當期及比較期間之估計耐用年限如下：

- (1) 房屋及建築：20~50年
- (2) 房屋建築附屬設備：8~10年
- (3) 機器設備：2~20年
- (4) 租賃改良：3~15年
- (5) 辦公及其他設備：2~10年

合併公司至少於每一年度報導日檢視折舊方法、耐用年限及殘值，若預期值與先前之估計不同時，於必要時適當調整，該變動按會計估計變動規定處理。

### (十一) 租 賃

營業租賃之租金給付(不包含保險及維護等服務成本)依直線基礎於租賃期間認列為費用。

在營業租賃下，所有給付均作為租賃支出，並附註揭露此一情形，且該等租賃資產未認列於本合併公司之合併資產負債表。

### (十二) 研究與發展

研究階段係指預期為獲取及瞭解嶄新的科學或技術知識而進行之活動，相關支出於發生時認列於損益。

發展階段之支出於同時符合下列所有條件時，認列為無形資產；未同時符合者，於發生時即認列於損益：

1. 完成無形資產之技術可行性已達成，將使該無形資產將可供使用或出售。
2. 意圖完成該無形資產，並加以使用或出售。
3. 有能力使用或出售該無形資產。
4. 無形資產將很有可能產生未來經濟效益。

## 銘異科技股份有限公司及子公司合併財務報告附註(續)

5.具充足之技術、財務及其他資源，以完成此項發展，並使用或出售該無形資產。

6.歸屬於該無形資產發展階段之支出能可靠衡量。

### (十三)非金融資產減損

針對存貨、遞延所得稅資產及員工福利產生之資產以外之非金融資產，合併公司於每一報導日評估是否發生減損，並就有減損跡象之資產估計其可回收金額。若無法估計個別資產之可回收金額，則合併公司估計該項資產所屬現金產生單位之可回收金額以評估減損。

可回收金額為個別資產或現金產生單位之公允價值減處分成本與其使用價值孰高者。個別資產或現金產生單位之可回收金額若低於帳面金額，則將該個別資產或現金產生單位之帳面金額調整減少至可回收金額，並認列減損損失。減損損失係立即認列於當期損益。

合併公司於每一報導日重新評估是否有跡象顯示，商譽以外之非金融資產於以前年度所認列之減損損失可能已不存在或減少。若用以決定可回收金額之估計有任何改變，則迴轉減損損失，以增加個別資產或現金產生單位之帳面金額至其可回收金額，惟不超過若以前年度該個別資產或現金產生單位未認列減損損失之情況下，減除應提列折舊或攤銷後之帳面金額。

### (十四)庫藏股票

合併公司收回已發行之股票，依買回時所支付之對價(包括可直接歸屬成本)認列為庫藏股票，作為權益之減項。處分庫藏股票之處分價格高於帳面金額，其差額列為資本公積—庫藏股票交易；處分價格低於帳面金額，其差額則沖抵同種類庫藏股票之交易所產生之資本公積，如有不足，則借記保留盈餘。庫藏股票之帳面金額採加權平均並依收回原因分別計算。

庫藏股票註銷時，按股權比例借記資本公積—股票發行溢價與股本，其帳面金額如高於面值與股票發行溢價之合計數時，其差額則沖抵同種類庫藏股票所產生之資本公積，如有不足，則沖抵保留盈餘；其帳面金額低於面值與股票發行溢價之合計數者，則貸記同種類庫藏股票交易所產生之資本公積。

### (十五)收入之認列

#### 1.客戶合約之收入(民國一〇七年一月一日(含)以後適用)

收入係按移轉商品而預期有權取得之對價衡量。合併公司係於對商品之控制移轉予客戶而滿足履約義務時認列收入。合併公司依主要收入項目說明如下：

## 銘異科技股份有限公司及子公司合併財務報告附註(續)

### (1)銷售商品

合併公司係於對產品之控制移轉時認列收入。該產品之控制移轉係指產品已交付給客戶，客戶能完全裁決產品之銷售通路及價格，且已無會影響客戶接受該產品之未履行義務。交付係發生於產品運送至特定地點，其陳舊過時及損失風險已移轉予客戶，及客戶已依據銷售合約接受產品，驗收條款已失效，或合併公司有客觀證據認為已滿足所有驗收條件時。

合併公司於交付商品時認列應收帳款，因合併公司在該時點具無條件收取對價之權利。

### (2)財務組成部分

合併公司預期所有客戶合約移轉商品予客戶之時間與客戶為該商品付款之時間間隔皆不超過一年，因此，合併公司不調整交易價格之貨幣時間價值。

## 2.收入認列(民國一〇七年一月一日以前適用)

正常活動中銷售商品所產生之收入，係考量退回、商業折扣及數量折扣後，按已收或應收對價之公允價值衡量。收入係俟具說服力之證據存在、所有權之重大風險及報酬已移轉予買方、價款很有可能收回、相關成本與可能之商品退回能可靠估計、不持續參與商品之管理及收入金額能可靠衡量時加以認列。若折扣很有可能發生且金額能可靠衡量時，則於銷售認列時予以認列作為收入之減項。

風險及報酬移轉之時點係視銷售訂單個別條款而定。外銷交易主要採目的地交貨，風險及報酬係於送達買方指定處所時移轉；對於內銷交易，風險及報酬則通常於商品送達客戶倉庫驗收時移轉。

## (十六)員工福利

### 1.確定提撥計畫

確定提撥退休金計畫之提撥義務係於員工提供勞務期間內認列為損益項下之員工福利費用。

### 2.確定福利計畫

非屬確定提撥計畫之退職福利計畫為確定福利計畫。合併公司在確定福利退休金計畫下之淨義務係分別針對各項福利計畫以員工當期或過去服務所賺得之未來福利金額折算為現值計算。任何計畫資產的公允價值均予以減除。折現率係以到期日與合併公司淨義務期限接近，且計價幣別與預期支付福利金相同之政府公債之市場殖利率於財務報導日之利率為主。

企業淨義務每年由合格精算師以預計單位福利法精算。當計算結果對合併公司有利時，認列資產係以未來得以從該計畫退還之資金或減少未來對該計畫之提撥等方式所可獲得經濟效益現值之總額為限。計算經濟效益現值時應考量任何適用於合併公司任何計畫之最低資金提撥需求。一項效益若能在計畫期間內或計畫負債清償時實現，對合併公司而言，即具有經濟效益。



## 銘異科技股份有限公司及子公司合併財務報告附註(續)

當計畫內容之福利改善，因員工過去服務使福利增加之部分，相關費用立即認列為損益。

淨確定福利負債(資產)之再衡量數包含(1)精算損益；(2)計畫資產報酬，但不包括包含於淨確定福利負債(資產)淨利息之金額；及(3)資產上限影響數之任何變動，但不包括包含於淨確定福利負債(資產)淨利息之金額。淨確定福利負債(資產)再衡量數認列於其他綜合損益項目下，合併公司將確定福利負債之再衡量數認列於保留盈餘。

合併公司於縮減或清償發生時，認列確定福利計畫之縮減或清償損益。縮減或清償損益包括任何計畫資產公允價值之變動及確定福利義務現值之變動。

### 3.短期員工福利

短期員工福利義務係以未折現之基礎衡量，且於提供相關服務時認列為費用。

有關員工福利預期支付之金額，若係因員工過去提供服務而使合併公司負有現時之法定或推定支付義務，且該義務能可靠估計時，將該金額認列為負債。

### (十七)股份基礎給付交易

給與員工之股份基礎給付獎酬以給與日之公允價值，於員工達到可無條件取得報酬之期間內，認列酬勞成本並增加相對權益。認列之酬勞成本係隨預期符合服務條件及非市價既得條件之獎酬數量予以調整；而最終認列之金額係以既得日符合服務條件及非市價既得條件之獎酬數量為基礎衡量。

### (十八)所得稅

所得稅費用包括當期及遞延所得稅。除與企業合併、直接認列於權益或其他綜合損益之項目相關者外，當期所得稅及遞延所得稅應認列於損益。

當期所得稅包括當年度課稅所得(損失)按報導日之法定稅率或實質性立法稅率計算之預計應付所得稅或應收退稅款，及任何對以前年度應付所得稅的調整。

遞延所得稅係就資產及負債於財務報導目的之帳面金額與其課稅基礎之暫時性差異予以衡量認列。下列情況產生之暫時性差異不予認列遞延所得稅：

- 1.非屬企業合併之交易原始認列之資產或負債，且於交易當時不影響會計利潤及課稅所得(損失)者。
- 2.因投資子公司及合資權益所產生，且很有可能於可預見之未來不會迴轉者。
- 3.商譽之原始認列。

遞延所得稅係以預期資產實現或負債清償當期之稅率衡量，並以報導日之法定稅率或實質性立法稅率為基礎。

## 銘異科技股份有限公司及子公司合併財務報告附註(續)

合併公司僅於同時符合下列條件時，始將遞延所得稅資產及遞延所得稅負債互抵：

- 1.有法定執行權將當期所得稅資產及當期所得稅負債互抵；且
- 2.遞延所得稅資產及遞延所得稅負債與下列由同一稅捐機關課徵所得稅之納稅主體之一有關：
  - (1)同一納稅主體；或
  - (2)不同納稅主體，惟各主體意圖在重大金額之遞延所得稅資產預期回收及遞延所得稅負債預期清償之每一未來期間，將當期所得稅負債及資產以淨額基礎清償，或同時實現資產及清償負債。

對於未使用之課稅損失及未使用所得稅抵減遞轉後期，與可減除暫時性差異，在很有可能未來課稅所得可供使用之範圍內，認列為遞延所得稅資產。並於每一報導日子以重評估，就相關所得稅利益非屬很有可能實現之範圍內予以調減。

期中期間法定所得稅率變動時，其對遞延所得稅之影響數係一次認列於該稅率變動之期中報導期間。

### (十九)每股盈餘

合併公司列示歸屬於本公司普通股權益持有人之基本及稀釋每股盈餘。合併公司基本每股盈餘係以歸屬於本公司普通股權益持有人之損益，除以當期加權平均流通在外普通股股數計算之。稀釋每股盈餘則係將歸屬於本公司普通股權益持有人之損益及加權平均流通在外普通股股數，分別調整所有潛在稀釋普通股之影響後計算之。合併公司之潛在稀釋普通股包括得以股票發放之員工酬勞估計數。

### (二十)部門資訊

營運部門係合併公司之組成部分，從事可能賺得收入並發生費用(包括與合併公司內其他組成部分間交易相關之收入及費用)之經營活動。所有營運部門之營運結果均定期由合併公司主要營運決策者複核，以制定分配資源予該部門之決策並評量其績效。各營運部門均具單獨之財務資訊。

## 五、重大會計判斷、估計及假設不確定性之主要來源

管理階層依編製準則及金管會認可之國際財務報導準則編製本合併財務報告時，必須作出判斷、估計及假設，其將對會計政策之採用及資產、負債、收益及費用之報導金額有所影響。實際結果可能與估計存有差異。

管理階層持續檢視估計及基本假設，會計估計變動於變動期間及受影響之未來期間予以認列。

本合併財務報告所採用之會計政策未有涉及重大判斷。

## 銘異科技股份有限公司及子公司合併財務報告附註(續)

對於假設及估計之不確定性中，存有重大風險將於次一年度造成重大調整之相關資訊如下：

### (一)存貨之評價

由於存貨須以成本與淨變現價值孰低衡量，合併公司評估報導日存貨因正常損耗、過時陳舊或無市場銷售價值之金額，並將存貨成本沖減至淨變現價值。此存貨評價主要係依未來特定期間內之產品需求為估計基礎，故可能因產業快速變遷而產生重大變動。

### (二)不動產、廠房及設備之減損評估

資產減損評估過程中，合併公司須依賴主觀判斷並依據資產使用模式及產業特性，決定特定資產群組之獨立現金流量、資產耐用年數及未來可能產生之收益與費損，任何由於經濟狀況之變遷或公司策略所帶來之估計改變均可能在未來造成重大減損或迴轉已認列之減損損失。

合併公司之會計政策及揭露包含採用公允價值衡量其金融、非金融資產及負債。合併公司財務部門負責獨立公允價值驗證，藉獨立來源資料使評價結果貼近市場狀態、確認資料來源係獨立、可靠、與其他資源一致以及代表可執行價格，並定期校準評價模型、進行回溯測試、更新評價模型所需輸入值及資料及其他任何必要之公允價值調整，以確保評價結果係屬合理。

合併公司在衡量其資產和負債時，盡可能使用市場可觀察之輸入值。公允價值之等級係以評價技術使用之輸入值為依據歸類如下：

(一)第一級：相同資產或負債於活絡市場之公開報價(未經調整)。

(二)第二級：除包含於第一級之公開報價外，資產或負債之輸入參數係直接(即價格)或間接(即由價格推導而得)可觀察。

(三)第三級：資產或負債之輸入參數非基於可觀察之市場資料(非可觀察參數)。

若發生公允價值各等級間之移轉事項或情況，合併公司係於報導日認列該移轉。衡量公允價值所採用假設之相關資訊請詳下列附註六(十九)。

## 六、重要會計項目之說明

### (一)現金及約當現金

	<b>107.12.31</b>	<b>106.12.31</b>
活期存款及零用金	\$ 975,344	1,787,430
定期存款	77,981	61,544
合併現金流量表所列之現金及約當現金	<u>\$ 1,053,325</u>	<u>1,848,974</u>

合併公司金融資產及負債之利率風險及敏感度分析之揭露請詳附註六(十九)。

銘異科技股份有限公司及子公司合併財務報告附註(續)

(二)透過損益按公允價值衡量之金融資產及負債

明細如下：

遠期外匯合約	106.12.31
	<u>\$ 2,310</u>

從事衍生金融工具交易係用以規避因營業活動所暴露之匯率風險，合併公司因未適用避險會計列報為持有供交易金融資產之衍生工具明細如下，民國一〇七年十二月三十一日則無此情形。

106.12.31			
金融商品	名目本金	幣別	到期日
預購遠期外匯合約	USD1,900千元	美金兌馬幣	107.1.24
預售遠期外匯合約	USD1,000千元	美金兌馬幣	107.1.9
預售遠期外匯合約	USD1,000千元	美金兌馬幣	107.2.9

(三)應收票據及應收帳款

	107.12.31	106.12.31
應收票據	\$ 143	152
應收帳款(含關係人)	1,185,893	1,238,060
減：備抵呆帳	(4,222)	(4,608)
	<u>\$ 1,181,814</u>	<u>1,233,604</u>

合併公司民國一〇七年十二月三十一日針對所有應收票據及應收帳款採用簡化作法估計預期信用損失，亦即使用存續期間預期信用損失衡量，為此衡量目的，該等應收票據及應收帳款係按代表客戶依據合約條款支付所有到期金額能力之共同信用風險特性，並已納入前瞻性之資訊。合併公司民國一〇七年十二月三十一日應收票據及應收帳款之預期信用損失分析如下：

	應收帳款 帳面金額	加權平均預期 信用損失率	備抵存續期間 預期信用損失
未逾期	\$ 1,099,993	0%	-
逾期90天以下	79,810	0%~1%	507
逾期91~180天	2,386	0%~1%	24
逾期181~360天	184	15%~55%	28
逾期360天以上	<u>3,663</u>	100%	<u>3,663</u>
	<u>\$ 1,186,036</u>		<u>4,222</u>

銘異科技股份有限公司及子公司合併財務報告附註(續)

民國一〇六年十二月三十一日係採用已發生信用損失模式考量應收帳款及應收票據之備抵呆帳。合併公司民國一〇六年十二月三十一日已逾期但未減損應收票據及應收帳款之帳齡分析如下：

	<u>106.12.31</u>
逾期90天以下	\$ 44,282
逾期91~180天	<u>404</u>
	<u>\$ 44,686</u>

上列已逾期但未提列備抵呆帳之應收票據及帳款，合併公司經評估其信用品質未發生重大改變且相關帳款仍可回收，故無減損疑慮。另，合併公司就該等應收票據及帳款未取具任何擔保品。

合併公司應收票據及應收帳款之備抵損失變動表如下：

	<u>107年度</u>	<u>106年度</u>
期初餘額(依IAS39)	\$ 4,608	4,516
初次適用IFRS 9之調整	<u>-</u>	
期初餘額(依IFRS 9)	4,608	
認列之減損損失	-	89
減損損失迴轉	(406)	-
本年度因無法收回而沖銷之金額	-	(8)
匯率變動之影響	<u>20</u>	<u>11</u>
期末餘額	<u>\$ 4,222</u>	<u>4,608</u>

(四)存 貨

	<u>107.12.31</u>	<u>106.12.31</u>
原 料	\$ 756,369	723,850
在 製 品	166,937	209,584
製成品及商品	<u>524,379</u>	<u>359,963</u>
	<u>\$ 1,447,685</u>	<u>1,293,397</u>

合併公司民國一〇七年度及一〇六年度認列為銷貨成本之存貨相關費損(利益)如下：

	<u>107年度</u>	<u>106年度</u>
銷貨成本	\$ 6,337,807	6,847,812
低於正常產能之未分攤固定製造費用	81,661	104,196
存貨跌價及報廢損失	62,464	90,470
盤盈虧及其他	<u>(3,765)</u>	<u>6,897</u>
	<u>\$ 6,478,167</u>	<u>7,049,375</u>

銘異科技股份有限公司及子公司合併財務報告附註(續)

民國一〇七年及一〇六年十二月三十一日，合併公司之存貨均未有提供作質押擔保之情形。

(五)透過其他綜合損益按公允價值衡量之金融資產

	<u>107.12.31</u>	<u>106.12.31</u>
國外權益投資	\$ <u>136,766</u>	<u>-</u>

合併公司持有該等權益工具投資為長期策略性投資且非為交易目的所持有，故已指定為透過其他綜合損益按公允價值衡量。

合併公司民國一〇七年度未處分策略性投資，於該期間累積利益及損失未在權益內作任何移轉。

信用風險及市場風險資訊請詳附註六(十九)。

上述金融資產未有提供作質押擔保之情形。

(六)採用權益法之投資

合併公司於財務報導期間結束日採用權益法之投資列示如下：

	<u>107.12.31</u>	<u>106.12.31</u>
關聯企業	\$ <u>726,801</u>	<u>791,122</u>

1.合併公司具重大性之關聯企業，其相關資訊如下：

關聯企業 名稱	與本公司間 關係之性質	主要營業場所 /公司註冊之 國家	所有權權益及表決權之比例	
			107.12.31	106.12.31
銘鈺精密	電子零組件製造業	台灣	35.04 %	35.04 %

對合併公司具重大性之關聯企業已上市者，合併公司所持有股份之公允價值如下：

	<u>107.12.31</u>	<u>106.12.31</u>
銘鈺精密	\$ <u>667,827</u>	<u>1,192,645</u>

合併公司具重大性之關聯企業其彙總性財務資訊如下，該等財務資訊已調整各關聯企業之國際財務報導準則合併財務報告中所包含之金額，以反映合併公司就會計政策差異所作之調整：

	<u>107.12.31</u>	<u>106.12.31</u>
流動資產	\$ 1,900,436	2,176,754
非流動資產	1,256,066	626,168
流動負債	(897,168)	(858,582)
非流動負債	<u>(530,174)</u>	<u>(117,648)</u>
淨資產	\$ <u>1,729,160</u>	<u>1,826,692</u>
歸屬於被投資公司業主之淨資產	\$ <u>1,721,313</u>	<u>1,818,845</u>

銘異科技股份有限公司及子公司合併財務報告附註(續)

	<u>107年度</u>	<u>106年度</u>
營業收入	\$ <u>2,073,532</u>	<u>2,469,384</u>
本期淨利(損)	\$ (56,767)	16,513
其他綜合損益	<u>(2,265)</u>	<u>(5,698)</u>
綜合損益總額	<u>(59,032)</u>	<u>10,815</u>
歸屬於被投資公司業主之綜合損益總額	\$ <u>(59,032)</u>	<u>10,815</u>
	<u>107年度</u>	<u>106年度</u>
期初合併公司對關聯企業淨資產所享份額	\$ 637,305	694,228
本期歸屬於合併公司之綜合損益總額	(20,685)	3,789
本期自關聯企業待收取之股利	<u>(13,492)</u>	<u>(60,712)</u>
期末合併公司對關聯企業淨資產所享份額	603,128	637,305
加：股權淨值差異數	28,632	28,632
減：未實現銷貨毛利	<u>(5,849)</u>	<u>(3,243)</u>
合併公司對關聯企業權益之期末帳面金額	\$ <u>625,911</u>	<u>662,694</u>

2. 合併公司採用權益法之關聯企業屬個別不重大者，其彙總財務資訊如下，該等財務資訊係於合併公司之合併財務報告中所包含之金額：

	<u>107.12.31</u>	<u>106.12.31</u>
對個別不重大關聯企業之權益之期末彙總帳面金額	\$ <u>100,890</u>	<u>128,428</u>
	<u>107年度</u>	<u>106年度</u>
歸屬於合併公司之份額：		
本期淨利(損)	\$ (25,304)	6,284
其他綜合損益	<u>2,112</u>	<u>(1,089)</u>
綜合損益總額	\$ <u>(23,192)</u>	<u>5,195</u>

3. 合併公司於民國一〇七年度及一〇六年度處分關聯企業—斯其大科技股份有限公司部分股票，出售價款分別為44,795千元及158,771千元，認列處分投資利益分別為40,449千元及132,520千元，帳列於其他利益及損失項下，持有股份分別由22.86%減少至20.86%及37.94%減少至22.86%，仍採用權益法之投資衡量。

4. 擔 保

民國一〇七年及一〇六年十二月三十一日，本公司之採用權益法之投資均未有提供作質押擔保之情形。

銘異科技股份有限公司及子公司合併財務報告附註(續)

(七)不動產、廠房及設備

合併公司民國一〇七年度及一〇六年度不動產、廠房及設備之成本、累計折舊及減損損失變動明細如下：

	土 地	房屋及 建 築	機器設備	其他設備	未完工程及 待驗設備	總 計
成本或認定成本：						
民國107年1月1日餘額	\$ 24,610	237,120	2,271,740	854,214	71,127	3,458,811
增 添	-	-	156,218	30,951	82,909	270,078
處 分	-	-	(46,341)	(15,854)	-	(62,195)
重 分 類	-	-	84,241	12,914	(97,155)	-
自製品轉供自用	-	-	4,264	12,482	-	16,746
轉出至雜項購置/費用	-	-	-	-	(3,000)	(3,000)
其他轉出	-	-	-	-	(10,506)	(10,506)
匯率變動之影響	955	3,193	11,478	3,016	8,369	27,011
民國107年12月31日餘額	\$ <u>25,565</u>	<u>240,313</u>	<u>2,481,600</u>	<u>897,723</u>	<u>51,744</u>	<u>3,696,945</u>
民國106年1月1日餘額	\$ 24,272	232,085	2,136,177	858,806	46,359	3,297,699
增 添	-	-	85,590	43,947	189,571	319,108
處 分	-	-	(108,324)	(87,228)	-	(195,552)
重 分 類	-	-	127,947	27,574	(155,521)	-
自製品轉供自用	-	-	3,958	6,727	-	10,685
其他轉出	-	-	-	(793)	(10,543)	(11,336)
匯率變動之影響	338	5,035	26,392	5,181	1,261	38,207
民國106年12月31日餘額	\$ <u>24,610</u>	<u>237,120</u>	<u>2,271,740</u>	<u>854,214</u>	<u>71,127</u>	<u>3,458,811</u>
累計折舊及減損損失：						
民國107年1月1日餘額	\$ -	56,849	1,266,635	564,137	-	1,887,621
本年度折舊	-	8,059	211,037	70,997	-	290,093
處 分	-	-	(42,928)	(14,696)	-	(57,624)
轉入轉出	-	-	923	1,159	-	2,082
匯率變動之影響	-	757	6,626	(121)	-	7,262
民國107年12月31日餘額	\$ <u>-</u>	<u>65,665</u>	<u>1,442,293</u>	<u>621,476</u>	<u>-</u>	<u>2,129,434</u>
民國106年1月1日餘額	\$ -	47,887	1,163,825	586,307	-	1,798,019
本年度折舊	-	7,657	190,127	64,397	-	262,181
處 分	-	-	(101,916)	(87,072)	-	(188,988)
轉列其他收入	-	-	663	471	-	1,134
匯率變動之影響	-	1,305	13,936	34	-	15,275
民國106年12月31日餘額	\$ <u>-</u>	<u>56,849</u>	<u>1,266,635</u>	<u>564,137</u>	<u>-</u>	<u>1,887,621</u>
帳面價值：						
民國107年12月31日	\$ <u>25,565</u>	<u>174,648</u>	<u>1,039,307</u>	<u>276,247</u>	<u>51,744</u>	<u>1,567,511</u>
民國106年12月31日	\$ <u>24,610</u>	<u>180,271</u>	<u>1,005,105</u>	<u>290,077</u>	<u>71,127</u>	<u>1,571,190</u>
民國106年1月1日	\$ <u>24,272</u>	<u>184,198</u>	<u>972,352</u>	<u>272,499</u>	<u>46,359</u>	<u>1,499,680</u>



銘異科技股份有限公司及子公司合併財務報告附註(續)

民國一〇七年及一〇六年十二月三十一日，合併公司之不動產、廠房及設備均未有提供作質押擔保之情形。

(八)其他流動資產及其他非流動資產

合併公司其他流動資產及其他非流動資產明細如下：

	<u>107.12.31</u>	<u>106.12.31</u>
應退及留抵稅款	\$ 69,924	59,082
長期預付租金	41,609	41,674
存出保證金	30,828	29,047
預付貨款及模具款	7,667	34,617
其 他	<u>85,651</u>	<u>64,965</u>
	<u>\$ 235,679</u>	<u>229,385</u>

(九)短期借款

	<u>107.12.31</u>	<u>106.12.31</u>
無擔保銀行借款	\$ 487,000	494,440
擔保銀行借款	<u>196,752</u>	<u>100,000</u>
	<u>\$ 683,752</u>	<u>594,440</u>
期末利率區間	<u>0.95%~3.80%</u>	<u>0.95%</u>

有關合併公司利率及流動性風險之暴險資訊，請詳附註六(十九)。合併公司以資產設定抵押供銀行借款之擔保情形請詳附註八。

(十)長期借款

合併公司長期借款之明細、條件與條款如下：

<u>107.12.31</u>			
	<u>幣別</u>	<u>利率區間</u>	<u>到期年度</u>
無擔保銀行借款	NTD	1.97%	民國116年
減：一年內到期部分			\$ 135,229
合 計			<u>\$ 120,204</u>
<u>106.12.31</u>			
	<u>幣別</u>	<u>利率區間</u>	<u>到期年度</u>
無擔保銀行借款	NTD	1.97%	民國116年
減：一年內到期部分			\$ 150,254
合 計			<u>\$ 135,229</u>

## 銘異科技股份有限公司及子公司合併財務報告附註(續)

### (十一)營業租賃

合併公司依其簽訂之不可取消之營業租賃合約，其未來應付租金情形如下：

	<u>107.12.31</u>	<u>106.12.31</u>
一年內	\$ 58,849	55,004
二年至五年	56,492	85,259
六年以上	<u>18,270</u>	<u>20,300</u>
	<u>\$ 133,611</u>	<u>160,563</u>

- 1.合併公司以營業租賃承租辦公室、倉庫及廠房。租賃期間為一至二十年，並附有於租期屆滿之續租權。民國一〇七年度及一〇六年度營業租賃列報於損益之費用分別為67,957千元及66,002千元；合併公司採營業租賃合約均無或有租金之約定。
- 2.合併公司已簽訂之租賃合約，由於該等租賃資產租期屆滿並未移轉所有權，且合併公司未承擔剩餘價值風險。

### (十二)員工福利

#### 1.確定福利計畫

合併公司確定福利義務現值與計劃資產公允價值之調節如下：

	<u>107.12.31</u>	<u>106.12.31</u>
確定福利義務現值	\$ 54,636	52,780
計畫資產之公允價值	<u>(51,207)</u>	<u>(52,662)</u>
淨確定福利負債	<u>\$ 3,429</u>	<u>118</u>

合併公司之確定福利計畫提撥至台灣銀行之勞工退休準備金專戶。適用勞動基準法之每位員工之退休支付，係依據服務年資所獲得之基數及其退休前六個月之平均薪資計算。

#### (1)計畫資產組成

合併公司依勞動基準法提撥之退休基金係由勞動部勞動基金運用局(以下簡稱勞動基金局)統籌管理，依「勞工退休基金收支保管及運用辦法」規定，基金之運用，其每年決算分配之最低收益，不得低於依當地銀行二年定期存款利率計算之收益。

截至報導日，合併公司之台灣銀行勞工退休準備金專戶餘額計54,157千元。勞工退休基金資產運用之資料包括基金收益率以及基金資產配置，請詳勞動部基金運用局網站公布之資訊。

銘異科技股份有限公司及子公司合併財務報告附註(續)

(2)確定福利義務現值之變動

合併公司民國一〇七年度及一〇六年度確定福利義務現值變動如下：

	<u>107年度</u>	<u>106年度</u>
1月1日確定福利義務	\$ 52,780	51,956
當期服務成本及利息	1,054	1,140
淨確定福利負債(資產)再衡量數		
—計畫資產報酬(不含當期利息)	5,735	(1,632)
—因人口統計假設變動所產生之精算損益	20	219
—因財務假設變動所產生之精算損益	99	1,097
計畫支付之福利	<u>(5,052)</u>	<u>-</u>
12月31日確定福利義務	<u>\$ 54,636</u>	<u>52,780</u>

(3)計畫資產公允價值之變動

合併公司民國一〇七年度及一〇六年度確定福利計畫資產公允價值之變動如下：

	<u>107年度</u>	<u>106年度</u>
1月1日計畫資產之公允價值	\$ 52,662	50,487
利息收入	669	707
淨確定福利負債(資產)再衡量數		
—計畫資產報酬(不含當期利息)	1,438	(177)
已提撥至計畫之金額	1,490	1,645
計畫支付之福利	<u>(5,052)</u>	<u>-</u>
12月31日計畫資產之公允價值	<u>\$ 51,207</u>	<u>52,662</u>

(4)認列為損益之費用

合併公司民國一〇七年度及一〇六年度列報為費用之明細如下：

	<u>107年度</u>	<u>106年度</u>
當期服務成本	\$ 394	426
淨確定福利負債(資產)之淨利息	<u>(9)</u>	<u>7</u>
	<u>\$ 385</u>	<u>433</u>
營業成本	\$ 171	146
推銷費用	25	23
管理費用	120	207
研發費用	<u>69</u>	<u>57</u>
	<u>\$ 385</u>	<u>433</u>

銘異科技股份有限公司及子公司合併財務報告附註(續)

(5)認列為其他綜合損益之淨確定福利負債之再衡量數

合併公司截至民國一〇七年及一〇六年十二月三十一日累計認列於其他綜合損益之淨確定福利負債之再衡量數如下：

	<u>107年度</u>	<u>106年度</u>
1月1日累積餘額	\$ (3,670)	(3,808)
本期認列	(4,416)	138
12月31日累積餘額	<u>\$ (8,086)</u>	<u>(3,670)</u>

(6)精算假設

合併公司於財務報導結束日用以決定確定福利義務現值之重大精算假設如下：

	<u>107年度</u>	<u>106年度</u>
折現率	1.125 %	1.250 %
未來薪資增加率	1.500 %	1.625 %

合併公司預計於民國一〇七年度報導日後之一年內支付予確定福利計畫之提撥金額為1,450千元。

確定福利計畫之加權平均存續期間為11年。

(7)敏感度分析

民國一〇七年及一〇六年十二月三十一日當採用之主要精算假設變動對確定福利義務現值之影響如下：

<u>精算假設</u>	<u>對確定福利義務之影響</u>	
	<u>增加0.25% 之金額</u>	<u>減少0.25% 之金額</u>
107年12月31日		
折現率1.125%	(2,206)	2,352
未來薪資增加率1.500%	2,262	(2,143)
	<u>對確定福利義務之影響</u>	
<u>原精算假設</u>	<u>增加0.5%之金額</u>	<u>減少0.5%之金額</u>
106年12月31日		
折現率1.250%	(2,168)	2,310
未來薪資增加率1.625%	2,225	(2,109)

上述之敏感度分析係基於其他假設不變的情況下分析單一假設變動之影響。實務上許多假設的變動則可能是連動的。敏感度分析係與計算資產負債表之淨退休金負債所採用的方法一致。

本期編製敏感度分析所使用之方法與假設與前期相同。

## 銘異科技股份有限公司及子公司合併財務報告附註(續)

### 2. 確定提撥計畫

合併公司國內員工之確定提撥計畫係依勞工退休金條例之規定，依勞工每月工資6%之提繳率，提撥至勞工保險局之勞工退休金個人專戶。在此計畫下合併公司提撥固定金額至勞工保險局後，即無支付額外金額之法定或推定義務。

合併公司民國一〇七年度及一〇六年度確定提撥退休金辦法下之退休金費用分別為48,852千元及48,073千元。

### (十三) 所得稅

總統府於民國一〇七年二月七日頒布所得稅法修正案將營利事業所得稅率自民國一〇七年度起由17%調高至20%。

#### 1. 合併公司民國一〇七年度及一〇六年度之所得稅費用(利益)明細如下：

	107年度	106年度
當期所得稅	\$ 23,154	37,842
遞延所得稅	7,936	(80,002)
所得稅費用(利益)	\$ 31,090	(42,160)

#### 2. 合併公司民國一〇七年度及一〇六年認列於其他綜合損益之下的所得稅費用(利益)明細如下：

	107年度	106年度
國外營運機構財務報告換算之兌換差額	\$ 14,196	6,551

#### 3. 合併公司民國一〇七年度及一〇六年度之所得稅費用與稅前淨利(損)之關係調節如下：

	107年度	106年度
稅前淨利(損)	\$ (340,853)	(298)
依本公司所在地國內稅率計算之所得稅	(121,298)	(8,093)
外國轄區稅率差異影響數	(12,513)	(3,799)
所得稅稅率變動	64,828	-
免稅所得影響數	404	(27,196)
不可扣抵之費用	7,511	-
投資抵減	-	(16,009)
前期低(高)估	(2,852)	-
未認列遞延所得稅資產之變動數及其他	95,010	12,937
	\$ 31,090	(42,160)

#### 4. 遞延所得稅資產及負債

##### (1) 未認列遞延所得稅資產

合併公司無未認列之遞延所得稅負債，而合併公司未認列為遞延所得稅資產之項目如下：

銘異科技股份有限公司及子公司合併財務報告附註(續)

	<u>107.12.31</u>	<u>106.12.31</u>
課稅損失	\$ 111,189	27,760
可減除暫時性差異	<u>56,329</u>	<u>47,880</u>
	<u>\$ 167,518</u>	<u>75,640</u>

合併公司經評估該等課稅損失及可減除暫時性差異於未來並非很有可能產生足夠之課稅所得額以抵減之，因此，未將該等項目認列為遞延所得稅資產。

截至民國一〇七年十二月三十一日止，合併公司尚未使用虧損扣除金額共計111,189千元，各依其註冊國有效稅率估計，預計最高可扣除當地稅額545,124千元。

(2)已認列之遞延所得稅資產及負債

民國一〇七年度及一〇六年度遞延所得稅資產及負債之變動如下：

	採權益法認 列之子公司 及關聯 企業份額			其 他	合 計	
	企業份額	其 他	合 計			
遞延所得稅負債：						
民國107年1月1日餘額	\$ 447,630	11,419	459,049			
借記/(貸記)損益	29,803	(6,895)	22,908			
借記/(貸記)其他綜合損益	(129,032)	-	(129,032)			
匯率換算差異	-	64	64			
民國107年12月31日餘額	<u>\$ 348,401</u>	<u>4,588</u>	<u>352,989</u>			
民國106年1月1日餘額	\$ 446,152	48,688	494,840			
借記/(貸記)損益	1,478	(37,793)	(36,315)			
匯率換算差異	-	524	524			
民國106年12月31日餘額	<u>\$ 447,630</u>	<u>11,419</u>	<u>459,049</u>			
採權益法認 列之子公司 及關聯						
	存貨跌價 損 失		虧損扣除	採權益法認 列之子公司 及關聯 企業份額	其 他	合 計
	存貨跌價 損 失	虧損扣除				
遞延所得稅資產：						
民國107年1月1日餘額	\$ (3,552)	(32,268)	(115,803)	(29,947)	(181,570)	
借記/(貸記)損益	(1,916)	(4,120)	(9,477)	541	(14,972)	
借記/(貸記)其他綜合損益	-	-	114,836	-	114,836	
匯率換算差異	-	(89)	-	(146)	(235)	
民國107年12月31日餘額	<u>\$ (5,468)</u>	<u>(36,477)</u>	<u>(10,444)</u>	<u>(29,552)</u>	<u>(81,941)</u>	
民國106年1月1日餘額	(2,842)	-	(122,354)	(16,168)	(141,364)	
借記/(貸記)損益	(710)	(32,068)	-	(10,909)	(43,687)	
貸記其他綜合損益	-	-	6,551	-	6,551	
匯率換算差異	-	(200)	-	(2,870)	(3,070)	
民國106年12月31日餘額	<u>\$ (3,552)</u>	<u>(32,268)</u>	<u>(115,803)</u>	<u>(29,947)</u>	<u>(181,570)</u>	

## 銘異科技股份有限公司及子公司合併財務報告附註(續)

5.本公司及綠發之營利事業所得稅結算申報分別已奉稽徵機關核定至民國一〇五年度。

### (十四)資本及其他權益

本公司民國一〇七年及一〇六年十二月三十一日額定股本均為4,000,000千元(均含可供員工認股權憑證認購股份750萬股)，每股面額10元，實際發行皆為1,393,616千元。所有已發行股份之股款均已收取。

本公司於民國一〇六年六月十六日經股東常會決議，為調整資本結構及提昇股東權益報酬率，辦理現金減資退回股款，現金減資比率為20%，減資金額為新台幣348,404千元。此項現金減資業已於民國一〇六年八月二日經金管會核准，並經董事會決議減資基準日為民國一〇六年八月十四日，已於民國一〇六年八月三十一日完成變更登記。

#### 1.資本公積

本公司資本公積餘額內容如下：

	<u>107.12.31</u>	<u>106.12.31</u>
發行股票溢價	\$ 1,402,216	1,402,216
庫藏股票交易	80,675	80,675
處分資產增益	7	7
採權益法認列關聯企業及合資企業股權淨值 之變動數	<u>265,333</u>	<u>265,333</u>
	<u>\$ 1,748,231</u>	<u>1,748,231</u>

依公司法規定，資本公積需優先填補虧損後，始得按股東原有股份之比例以已實現之資本公積發給新股或現金。前項所稱之已實現資本公積，包括超過票面金額發行股票所得之溢額及受領贈與之所得。依發行人募集與發行有價證券處理準則規定，得撥充資本之資本公積，每年撥充之合計金額，不得超過實收資本額百分之十。

本公司於民國一〇六年六月十六日經股東常會決議以發行股票溢價產生之資本公積發放現金股利每股0.24元，計41,269千元。

#### 2.保留盈餘

依本公司章程規定，年度總決算如有盈餘，應先提繳稅款，彌補以往年度虧損，次提百分之十法定盈餘公積，但法定盈餘公積已達本公司實收資本額時不在此限；另視公司營運需要及法令規定提列特別盈餘公積，如尚有盈餘併同期初未分配盈餘，由董事會擬具盈餘分配案提請股東會決議分派之。

為追求股東長期利益及穩定經營績效目標，本公司之股利政策採平衡股利政策，現金股利不低於股利總數之百分之十。

## 銘異科技股份有限公司及子公司合併財務報告附註(續)

### (1)法定盈餘公積

依公司法規定，公司應就稅後純益提撥百分之十為法定盈餘公積，直至與資本總額相等為止。公司無虧損時，得經股東會決議，以法定盈餘公積發給新股或現金，惟以該項公積超過實收資本額百分之二十五之部分為限。

### (2)特別盈餘公積

依金管會民國一〇一年四月六日金管證發字第1010012865號令規定，本公司於分派可分配盈餘時，就當年度發生之帳列其他股東權益減項淨額，自當期損益與前期未分配盈餘提列相同數額之特別盈餘公積；屬前期累積之其他股東權益減項金額，則自前期未分配盈餘提列相同數額之特別盈餘公積不得分派。嗣後其他股東權益減項數額有迴轉時，得就迴轉部份分派盈餘。民國一〇七年及一〇六年十二月三十一日該項特別盈餘公積餘額分別為612,003千元及643,158千元。

### (1)盈餘分配

本公司分別於民國一〇七年六月十五日及一〇六年六月十六日經股東會決議民國一〇六年度及一〇五年度盈餘分配案，有關分派予業主之股利如下：

	106年度		105年度	
	配股率(元)	金額	配股率(元)	金額
分派予普通股業主之股利：				
現金	\$ 0.6	82,538	1.26	216,662

### 3.庫藏股

因證券交易法第二十八條之二規定，本公司民國一〇六年度為維護公司信用及股東權益所必要而買回庫藏股之金額及股數分別為81,296千元及2,248千股。另，本公司民國一〇六年度辦理現金減資退回股款，減資金額為4,496千元。民國一〇七年無相關情事。民國一〇七年十二月三十一日止，未註銷之股數共計1,798千股。

依證券交易法之規定，公司買回股份之數量比例，不得超過公司已發行股份總數百分之十；收買股份之總金額，不得逾公司保留盈餘加發行股份溢價及已實現之資本公積之金額。

本公司持有之庫藏股票依證券交易法規定不得質押，於未轉讓前，不得享有股東權利。

### (十五)每股盈餘(虧損)

#### 1.基本每股盈餘(虧損)

民國一〇七年度及一〇六年度本公司基本每股盈餘(虧損)係以淨(損)利及普通股加權平均流通在外股數為基礎計算之，相關計算如下：

	107年度	106年度
歸屬於本公司普通股權益持有人之淨(損)利	\$ (329,218)	54,449
普通股加權平均流通在外股數(千股)	137,564	159,059
基本每股盈餘(虧損)(元)	\$ (2.39)	0.34



銘異科技股份有限公司及子公司合併財務報告附註(續)

2.稀釋每股盈餘

民國一〇六年度本公司稀釋每股盈餘係以淨利，與調整所有潛在普通股稀釋效果後之普通股加權平均流通在外股數為基礎計算之，相關計算如下：

	106年度
歸屬於本公司普通股權益持有人之淨利(稀釋)	\$ <u>54,449</u>
普通股加權平均流通在外股數(基本)(千股)	159,059
員工酬勞之影響	<u>208</u>
普通股加權平均流通在外股數(稀釋)(千股)	<u>159,267</u>
稀釋每股盈餘(元)	\$ <u>0.34</u>

民國一〇七年度虧損，若調整潛在稀釋普通股之影響不具稀釋效果，故不擬揭露稀釋每股盈餘。

(十六)客戶合約之收入

	107年度	106年度
主要地區市場：		
泰    國	\$ 3,168,943	3,866,419
馬來西亞	2,093,235	2,431,555
美    國	940,432	756,750
其    他	<u>583,653</u>	<u>609,827</u>
	\$ <u>6,786,263</u>	<u>7,664,551</u>
主要商品/服務線：		
硬碟驅動臂組件	\$ 2,196,859	3,234,654
音圈馬達	1,559,956	1,619,187
硬碟上蓋	854,325	838,008
外接式儲存裝置	812,032	691,939
讀寫頭止動件	305,681	243,960
硬碟機零件	203,694	248,559
其    他	<u>853,716</u>	<u>788,244</u>
	\$ <u>6,786,263</u>	<u>7,664,551</u>

(十七)員工及董事酬勞

依本公司章程規定，年度如有獲利，應提撥百分之一以上為員工酬勞及不高於百分之三為董事酬勞。但公司尚有累積虧損時，應預先保留彌補數額。前項員工酬勞發給股票或現金之對象，包括符合一定條件之從屬公司員工。

## 銘異科技股份有限公司及子公司合併財務報告附註(續)

本公司民國一〇七年度為稅前虧損，故未估列員工及董事酬勞。本公司民國一〇六年員工酬勞提列金額為2,952千元，董事酬勞估列金額為738千元，係以本公司該段期間之稅前淨利扣除員工及董事酬勞前之金額乘上本公司章程所訂之員工酬勞及董事酬勞分派成數為估計基礎，並列報為該段期間之營業成本或營業費用。前述董事會決議分派之員工及董事酬勞金額與本公司一〇六年度合併財務報告估列金額並無差異。

### (十八)營業外收入及支出

#### 1.其他收入

合併公司民國一〇七年度及一〇六年度之其他收入明細如下：

	<u>107年度</u>	<u>106年度</u>
利息收入	\$ 5,777	6,020
其他	<u>30,791</u>	<u>59,333</u>
	<u>\$ 36,568</u>	<u>65,353</u>

#### 2.其他利益及損失

合併公司民國一〇七年度及一〇六年度之其他利益及損失明細如下：

	<u>107年度</u>	<u>106年度</u>
外幣兌換利益(損失)	\$ 29,020	(123,966)
透過損益按公允價值衡量之金融資產及負債		
淨利益(損失)	(2,367)	2,288
處分權益法投資利益	40,449	132,520
其他	<u>3,175</u>	<u>(6,675)</u>
	<u>\$ 70,277</u>	<u>4,167</u>

### (十九)金融工具

#### 1.信用風險

(1)信用風險係合併公司因客戶或金融工具之交易對手無法履行合約義務而產生財務損失之風險，主要來自於合併公司應收客戶之帳款及證券投資。

##### A.應收帳款及其他應收款

合併公司依授信政策在給予標準之付款及運送條件前，須針對每一新客戶個別分析其信用評等。授信額度依個別客戶建立，並經定期覆核。未符合合併公司基準信用評等之客戶僅得以預收基礎與合併公司進行交易。

##### B.投資

銀行存款、證券投資及其他金融工具之信用風險，係由合併公司財務部門衡量並監控。由於合併公司之交易對象及履約他方均係信用良好之銀行及具投資等級及以上之金融機構、公司組織及政府機關，無重大之履約疑慮，故無重大之信用風險。

## 銘異科技股份有限公司及子公司合併財務報告附註(續)

(2)與信用風險相關之量化資訊如下：

### A.信用風險之暴險

信用風險係指交易對方拖欠合約義務而造成合併公司財務損失之風險。合併公司金融資產之帳面金額代表最大信用暴險金額，民國一〇七年及一〇六年十二月三十一日之最大信用暴險金額分別為2,279,564千元及3,150,095千元。另，合併公司之銀行存款存放於不同之金融機構，均為信用良好之銀行，不致產生重大信用風險。

B.合併公司之信用風險主要受各債權人信貸特質的影響，客戶經營所在行業亦對信貸風險造成影響。截至民國一〇七年及一〇六年十二月三十一日，合併公司之應收帳款總額來自前三大銷貨客戶之佔比分別為67%及79%。

### 2.流動性風險

流動性風險係合併公司無法交付現金或其他金融資產以清償金融負債，未能履行相關義務之風險。合併公司係透過管理及維持足夠部位之現金及約當現金以支應其營運並減輕現金流量波動之影響，合併公司管理階層監督銀行融資額度使用狀況並確保借款合同條款之遵循。

下表為金融負債合約到期日分析，其係：

(1)依據合併公司最早可能被要求還款之日期，並以金融負債未折現現金流量編製，其包括利息及本金之現金流量。

(2)其他非衍生金融負債到期分析係依照約定之還款日所編製。

下表為金融負債之合約到期日，包含估計利息但不包含淨額協議之影響。

	帳面金額	合 約 現金流量	1年以內	1-2年	2-5年	超過5年
<b>107年12月31日</b>						
非衍生金融負債						
長短期借款	\$ 818,981	831,980	702,206	17,258	49,997	62,519
應付帳款	878,523	878,523	878,523	-	-	-
應付帳款－關係人	144,597	144,597	144,597	-	-	-
其他金融負債	<u>167,867</u>	<u>167,867</u>	<u>167,867</u>	-	-	-
	<b>\$ 2,009,968</b>	<b>2,022,967</b>	<b>1,893,193</b>	<b>17,258</b>	<b>49,997</b>	<b>62,519</b>
<b>106年12月31日</b>						
非衍生金融負債						
長短期借款	\$ 744,694	760,514	613,186	17,554	50,885	78,889
應付帳款	1,074,198	1,074,198	1,074,198	-	-	-
應付帳款－關係人	214,714	214,714	214,714	-	-	-
其他金融負債	<u>226,492</u>	<u>226,492</u>	<u>226,492</u>	-	-	-
	<b>\$ 2,260,098</b>	<b>2,275,918</b>	<b>2,128,590</b>	<b>17,554</b>	<b>50,885</b>	<b>78,889</b>

合併公司並不預期到期日分析之現金流量發生時點會顯著提早，或實際金額會有顯著不同。

## 銘異科技股份有限公司及子公司合併財務報告附註(續)

### 3.市場風險

市場風險係指因市價格變動，如匯率、利率、權益工具價格變動，而影響合併公司之收益或所持有金融工具價值之風險。市場風險管理之目標係管控市場風險之暴險程度在可承受範圍內，並將投資報酬最佳化。

#### (1)匯率風險

合併公司暴露於重大外幣匯率風險之金融資產及負債如下：

	107.12.31			106.12.31		
	外幣	匯率	台幣	外幣	匯率	台幣
<b>金融資產</b>						
<u>貨幣性項目</u>						
美金	\$ 52,080	30.715	1,599,637	83,367	29.76	2,481,000
新加坡幣	5,254	22.48	118,110	6,165	22.26	137,238
瑞士法郎	328	31.185	10,229	484	30.455	14,741
日幣	79,702	0.2782	22,173	-	-	-
<u>非貨幣性項目</u>						
美金	-	-	-	3,900	29.760	註
<b>金融負債</b>						
<u>貨幣性項目</u>						
美金	30,997	30.715	952,073	35,335	29.76	1,051,565
新加坡幣	507	22.48	11,397	971	22.26	21,613
日幣	115,500	0.2782	32,132	-	-	-

註：係持有遠期外匯合約以年底之公平價值評價，其相關資訊請詳附註六(二)。

合併公司之匯率風險主要來自於以外幣計價之現金及約當現金、應收帳款及應付帳款等，於換算時產生外幣兌換損益。於民國一〇七年及一〇六年十二月三十一日當新台幣相對於外幣貶值或升值1%，而其他所有因素維持不變之情況下，民國一〇七年度及一〇六年度之稅前淨利將分別增加/減少7,545千元及15,598千元。兩期分析係採用相同基礎。

由於合併公司功能性貨幣種類繁多，故採彙整方式揭露貨幣性項目之兌換損益資訊，民國一〇七年度及一〇六年度外幣兌換(損)益(含已實現及未實現)分別為29,020千元及(123,966)千元。

#### (2)利率風險

合併公司於報導日有附息金融工具之利率概述如下：

	帳面金額	
	107.12.31	106.12.31
<b>固定利率工具：</b>		
金融資產	\$ 56,142	70,603
金融負債	(200,000)	(487,000)
	<u>\$ (143,858)</u>	<u>(416,397)</u>

銘異科技股份有限公司及子公司合併財務報告附註(續)

	帳面金額	
	107.12.31	106.12.31
變動利率工具：		
金融資產	\$ 779,343	1,532,348
金融負債	(618,981)	(257,694)
	<u>\$ 160,362</u>	<u>1,274,654</u>

合併公司係依報導日非衍生工具之利率暴險進行敏感度分析，若利率增加減少一碼，在所有其他變動均維持不變之情況下，合併公司於民國一〇七年度及一〇六年度之稅前淨利將分別增加/減少401千元及3,187千元，其主要係來自於變動利率之利率風險暴險。

另，合併公司固定利率工具之金融資產係採以攤銷後成本衡量，報導日市場利率變動對損益並無影響，故不擬揭露公允價值變動之敏感性分析。

4. 金融工具之公允價值

(1) 公允價值與帳面金額

合併公司金融資產及金融負債之帳面金額及公允價值(包括公允價值等級資訊，但非按公允價值衡量金融工具之帳面金額為公允價值之合理近似值者，及於活絡市場無報價且公允價值無法可靠衡量之權益工具投資，依規定無須揭露公允價值資訊)列示如下：

	107.12.31				
	帳面金額	公允價值			合計
		第一級	第二級	第三級	
現金及約當現金	\$ 1,053,325				
應收票據及帳款淨額	1,161,348				
應收帳款－關係人淨額	20,466				
其他應收款	44,425				
合計	<u>\$ 2,279,564</u>				
按攤銷後成本衡量之金融負債					
長短期借款	\$ 818,981				
應付帳款	878,523				
應付帳款－關係人	144,597				
其他金融負債	357,403				
合計	<u>\$ 2,199,504</u>				

銘異科技股份有限公司及子公司合併財務報告附註(續)

	106.12.31				
	帳面金額	公允價值			合計
第一級		第二級	第三級		
透過損益按公允價值衡					
量之金融資產-流動	\$ 2,310	-	2,310	-	2,310
放款及應收款：					
現金及約當現金	\$ 1,848,974				
應收票據及帳款淨額	1,229,111				
應收帳款-關係人淨額	4,493				
其他應收款	67,517				
小計	\$ 3,150,095				
按攤銷後成本衡量之					
金融負債：					
長短期借款	\$ 744,694				
應付帳款	1,074,198				
應付帳款-關係人	214,714				
其他金融負債	378,481				
小計	\$ 2,412,087				

(2)非按公允價值衡量金融工具之公允價值評價技術

合併公司估計非按公允價值衡量之工具所使用之方法及假設如下：

按攤銷成本衡量之金融負債若有成交或造市者之報價資料者，則以最近成交价格及報價資料作為評估公允價值之基礎。若無市場價值可供參考時，則採用評價方法估計。採用評價方法所使用之估計及假設為現金流量之折現值估計公允價值。

(3)按公允價值衡量金融工具之公允價值評價技術

遠期外匯合約通常係根據目前之遠期匯率評價。

民國一〇七年度及一〇六年度並無任何公允價值層級移轉情形。

(4)按公允價值衡量金融工具之公允價值評價技術

A.非衍生金融工具

金融工具如有活絡市場公開報價時，則以活絡市場之公開報價為公允價值。

若能及時且經常自交易所、經紀商、承銷商、產業公會、訂價服務機構或主管機關取得金融工具之公開報價，且該價格代表實際且經常發生之公平市場交易者，則該金融工具有活絡市場公開報價。如上述條件並未達成，則該市場視為不活絡。一般而言，買賣價差甚大、買賣價差顯著增加或交易量甚少，皆為不活絡市場之指標。

## 銘異科技股份有限公司及子公司合併財務報告附註(續)

合併公司持有之金融工具之公允價值係以評價技術或參考交易對手報價取得。透過評價技術所取得之公允價值可參照其他實質上條件及特性相似之金融工具之現時公允價值、現金流量折現法或以其他評價技術，包括以合併資產負債表日可取得之市場資訊運用模型計算而得。

### B. 衍生金融工具

係根據廣為市場使用者所接受之評價模型評價，例如折現法及選擇權定價模型。遠期外匯合約通常係根據目前之遠期匯率評價。

#### (5) 第三等級之變動明細表

民國一〇七年度公允價值衡量屬第三級者，係透過其他綜合損益按公允價值衡量之金融資產，其變動如下：

民國107年1月1日	\$ -
購買	137,813
認列於其他綜合損益	<u>(1,047)</u>
民國107年12月31日	<u>\$ 136,766</u>

上述總利益或損失，係列報於透過其他綜合損益按公允價值衡量之金融資產未實現評價利益(損失)。

#### (6) 重大不可觀察輸入值(第三等級)之公允價值衡量之量化資訊

合併公司公允價值衡量歸類為第三等級主要有透過其他綜合損益按公允價值衡量之金融資產(備供出售金融資產)－權益證券投資。

合併公司多數公允價值歸類為第三等級僅具單一重大不可觀察輸入值，僅無活絡市場之權益工具投資具有複數重大不可觀察輸入值。無活絡市場之權益工具投資之重大不可觀察輸入值因彼此獨立，故不存在相互關聯性。

重大不可觀察輸入值之量化資訊列表如下：

項目	評價技術	重大不可觀察輸入值	重大不可觀察輸入值與公允價值關係
透過其他綜合損益按公允價值衡量之金融資產(備供出售金融資產)－無活絡市場之權益工具投資	企業股權價值分配法/市場法	• 收入乘數/股權淨值 乘數 => 3~5 (4.19/4.14)	• 乘數越高，股權淨值愈高，公允價值愈高。

## 銘異科技股份有限公司及子公司合併財務報告附註(續)

### (7)對第三等級之公允價值衡量，公允價值對合理可能替代假設之敏感度分析

合併公司對金融工具之公允價值衡量係屬合理，惟若使用不同之評價模型或評價參數可能導致評價之結果不同。針對分類為第三等級之金融工具，若評價參數變動，則對本期損益或其他綜合損益之影響如下：

	輸入值	向上或下 變動	公允價值變動反應於其 他綜合損益	
			有利變動	不利變動
民國107年12月31日				
透過其他綜合損益按公允價值衡量之金融 資產				
無活絡市場之權益工具投資	乘數3.5/3.5	向下變動	-	(5,372)
	乘數4.5/4.5	向上變動	1,207	-

合併公司有利及不利變動係指公允價值之波動，而公允價值係根據不同程度之不可觀察之投入參數，以評價技術計算而得。若金融工具之公允價值受一個以上輸入值之所影響，上表僅反應單一輸入值變動所產生之影響，並不將輸入值間之相關性及變異性納入考慮。

## (二十)財務風險管理

### 1.風險管理架構

合併公司之風險管理政策之建置係為辨認及分析合併公司所面臨之風險，並設定適當風險限額及控制，以監督風險及風險限額之遵循。合併公司係透過定期覆核風險管理政策及系統，以及時反映市場情況及其運作之變化，另透過訓練、管理準則及作業程序，致力於發展一個有紀律且具建設性的控制環境，使所有員工皆了解到自身之角色及義務。

合併公司之董事會監督管理階層如何監控合併公司風險管理政策及程序之遵循，及覆核合併公司對於所面臨風險之相關風險管理架構之適當性。內部稽核人員協助合併公司董事會扮演監督角色，該等人員進行定期及例外覆核風險管理控制及程序，並將覆核結果報告予董事會。

### 2.合併公司因金融工具之使用而暴露於下列風險：

- (1)信用風險
- (2)流動性風險
- (3)市場風險

上述各項風險之暴險資訊、合併公司衡量及管理風險之目標、政策及程序。進一步量化揭露請詳附註六(十九)。



## 銘異科技股份有限公司及子公司合併財務報告附註(續)

### (廿一)資本管理

合併公司之資本管理政策，係維持健全之資本基礎，以確保具有未來發展所需之必要及合理財務資源，合併公司以負債比率作為資本管理之基準，其中負債包括：銀行借款、應付帳款、應付費用及其他負債等。

民國一〇七年及一〇六年十二月三十一日之負債比率皆為42%，截至民國一〇七年及一〇六年十二月三十一日止，合併公司之資本管理方式並未改變。

### (廿二)籌資活動

來自籌資活動之負債之調節如下表：

	短期借款	長期借款	來自籌資活動 之負債總額
民國107年1月1日餘額	\$ 609,465	135,229	744,694
現金流量			
借款取得現金	4,724,312	-	4,724,312
償還借款	(4,635,000)	(15,025)	(4,650,025)
	89,312	(15,025)	74,287
民國107年12月31日餘額	\$ 698,777	120,204	818,981

## 七、關係人交易

### (一)母公司與最終控制者

本公司為合併公司之最終控制者。

### (一)關係人名稱及關係

於本合併財務報告之涵蓋期間內與合併公司有交易之關係人如下：

關係人名稱	與合併公司之關係
銘鈺精密工業股份有限公司(以下稱銘鈺精密)	合併公司之關聯企業
MAP Plastics Pte. Ltd.(以下稱MAPP)	合併公司之關聯企業
億模塑膠科技(蘇州)有限公司(以下稱AMO)	合併公司之關聯企業
勤眾興業股份有限公司(以下稱勤眾)	本公司之法人董事
綠晁科技股份有限公司(以下稱綠晁)	合併公司之關聯企業
斯其大科技股份有限公司(以下稱斯其大)	合併公司之關聯企業
MAP Technology Holdings Pte. Ltd.(以下稱MAP Tech.)	合併公司之關聯企業
華新儀錶股份有限公司(以下稱華新儀錶)	聯屬公司
主要管理人員	合併公司之主要管理人員

銘異科技股份有限公司及子公司合併財務報告附註(續)

(二)與關係人間之重大交易事項

1.營業收入

合併公司對關係人之重大銷售金額及其未結清餘額如下：

	銷 貨		應收關係人款項	
	107年度	106年度	107.12.31	106.12.31
關聯企業	\$ 68,151	25,382	20,466	4,314
其他關係人	-	5,326	-	179
	<u>\$ 68,151</u>	<u>30,708</u>	<u>20,466</u>	<u>4,493</u>

合併公司銷售予關係人之收款期限為30~120天，並視實際營運情況予以調整，一般銷貨約為二~三個月。銷售予關係人價格與一般銷售尚無顯著不同。

2.進 貨

合併公司向關係人進貨金額及其未結清餘額如下：

	進 貨		應付關係人款項	
	107年度	106年度	107.12.31	106.12.31
銘鈺精密	\$ 557,420	642,208	144,597	214,714

合併公司對關係人之付款條件為90~120天，並視實際營運情況予以調整，一般廠商為L/C、T/T或月結60~120天。進貨價格係由雙方協議之。

3.銷售勞務予關係人

(1)產品檢收入

	交易金額		其他應收關係人款項	
	107年度	106年度	107.12.31	106.12.31
關聯企業	\$ 4,576	4,380	1,891	2,149

(2)管理服務收入

	交易金額		其他應收關係人款項	
	107年度	106年度	107.12.31	106.12.31
關聯企業	\$ 4,835	3,102	588	976

上列勞務收入以減除相關費用後淨額帳列營業收入或其他收入項下。

4.財產交易

合併公司與關聯企業間設備交易如下：

	交易金額		其他應付關係人款項	
	107年度	106年度	107.12.31	106.12.31
購買設備款	\$ 1,202	604	614	-

銘異科技股份有限公司及子公司合併財務報告附註(續)

(三)主要管理階層人員交易

主要管理階層人員報酬包括：

	107年度	106年度
短期員工福利	\$ 29,955	34,777
退職後福利	274	5,053
	<u>\$ 30,229</u>	<u>39,830</u>

八、質押之資產

合併公司提供抵質押擔保之資產帳面價值明細如下：

資產名稱	質押擔保標的	107.12.31	106.12.31
定期存款(帳列於其他應收款)	短期借款擔保、借款額度及信用狀擔保等	<u>\$ 37,574</u>	<u>44,294</u>

九、重大或有負債及未認列之合約承諾

(一)合併公司未認列之合約承諾如下：

	107.12.31	106.12.31
取得不動產、廠房及設備	<u>\$ 56,424</u>	<u>90,900</u>

(二)合併公司為取得銀行借款額度而開立之保證票據情形如下：

	107.12.31	106.12.31
開立之保證票據	<u>\$ 1,575,015</u>	<u>1,854,960</u>
背書保證	<u>\$ 629,377</u>	<u>822,574</u>

(三)合併公司為營業需要已簽訂之租賃合約情形，請詳附註六(十一)。

(四)綠發於民國一〇一年與台灣電力公司(台電)簽訂太陽光電發電系統電能購售契約，依抄表日為正式售電日，售電期限為二十年。另合約規定，僅能以經濟部能源局核發之設備登記函之電廠供單一地點使用，若綠發以該發電設備所發電能以外之其他電能轉供售台電時，台電得不予計付當期購電電費外，並得立即終止雙方交易契約。

十、重大之災害損失：無。

十一、重大之期後事項：無。

銘異科技股份有限公司及子公司合併財務報告附註(續)

十二、其他

員工福利、折舊、折耗及攤銷費用功能別彙總如下：

功能別 性質別	107年度			106年度		
	屬於營業 成本者	屬於營業 費用者	合計	屬於營業 成本者	屬於營業 費用者	合計
員工福利費用						
薪資費用	838,282	256,430	1,094,712	768,103	246,590	1,014,693
勞健保費用	21,875	15,279	37,154	19,462	15,417	34,879
退休金費用	34,054	15,183	49,237	30,295	18,211	48,506
其他員工福利費用	76,176	18,284	94,460	59,812	14,689	74,501
折舊費用	255,945	34,148	290,093	230,872	31,309	262,181
攤銷費用	4,269	2,342	6,611	9,108	4,478	13,586

十三、附註揭露事項

(一)重大交易事項相關資訊

民國一〇七年度合併公司依證券發行人財務報告編製準則之規定，應再揭露之重大交易事項相關資訊如下：

1. 資金貸與他人：

編號	貸出資金 之公司	貸與 對象	往來 科目	是否為 關係人	本期最 高金額 (註1)	期末 餘額	實際動 支金額	利率 區間	資金 貸與 性質	業務往 來金額	有短期融 通資金必 要之原因	提列備 抵損失 金額	擔保品		對個別對象 資金貸與 限額(註2)	資金貸與總 限額 (註3)
													名稱	價值		
1	MUS	MUM	其他應收 關係人款	Y	30,715	30,715	30,715	1%	有短期融通 資金之必要	-	營運週轉	-	-	-	719,321	1,438,643

註1：係經董事會決議之貸與最高限額。

註2：有短期融通資金之必要者不得超過最近期財務報表淨值百分之二十。

註3：本公司貸放資金總額不得超過最近期財務報表淨值之百分之四十。

2. 為他人背書保證：

編 號	背書保 證者公 司名稱	被背書保證對象		對單一企 業背書保 證限額	本期最高 背書保證 金額	期末背 書保證 金額	實際動 支金額	以財產擔 保之背書 保證金額	累計背書保證金 額佔最近期財 務報表淨值之比率	背書保 證最高 限額	屬母公司 對子公司 背書保證	屬子公司 對母公司 背書保證	屬對大陸 地區背書 保證
		公司名稱	關係										
0	本公司	Synergy	係本公司之子 公司	註1	245,720	245,720	-	-	6.83%	7,193,214	Y	N	N
"	"	MUM	係Good Master 透過MUS轉投 資之子公司	359,661	330,363	230,363	86,002	-	6.41%	"	Y	N	N
"	"	雄登	係本公司之子 公司	註1	253,294	153,294	135,229	-	4.26%	"	Y	N	N

註1：對單一企業背書保證限額不得超過本公司最近期財務報表淨值之10%，惟本公司直接及間接持有表決權股份100%之子公司不在此限。

註2：背書保證最高限額不得超過本公司最近期財務報表淨值之2倍。

3. 期末持有有價證券情形(不包含投資子公司、關聯企業及合資權益部分)：

持有之公司	有價證券 種類及名稱	與有價證券 發行人之關係	帳列科目	期 末				期中最高持股 持股比例	備 註
				股數	帳面金額	持股比例	公允價值		
股票：									
本公司	Archers Inc.	無	透過損益按公允 價值衡量之金融 資產—非流動	4,500	\$ -	13.89%	-	13.89%	
"	LBO	"	"	165	-	0.72%	-	0.72%	
"	HDDisk	"	"	833	-	12.50%	-	12.50%	
"	Tascent, Inc.	"	透過其他綜合損 益按公允價值衡 量之金融資產— 非流動	4,500	136,766	5.15%	136,766	5.15%	
					\$ 136,766				

銘異科技股份有限公司及子公司合併財務報告附註(續)

4. 累積買進或賣出同一有價證券之金額達新台幣三億元或實收資本額百分之二十以上：無。
5. 取得不動產之金額達新台幣三億元或實收資本額百分之二十以上：無。
6. 處分不動產之金額達新台幣三億元或實收資本額百分之二十以上：無。
7. 與關係人進、銷貨之金額達新台幣一億元或實收資本額百分之二十以上者：

進(銷)貨之公司	交易對象名稱	關係	交易情形				交易條件與一般交易不同之情形及原因		應收(付)票據、帳款		備註
			進(銷)貨	金額	佔總進(銷)貨之比率	授信期間	單價	授信期間	餘額	佔總應收(付)票據、帳款之比率	
本公司	MAM	MAS持有100%股權之子公司	進貨	1,963,887	47%	註1	-	一般交易付款期間約為二至四個月	(694,986)	(55)%	註3
本公司	MATC	Synergy持有80%股權之子公司	"	698,499	17%	"	-	"	(131,341)	(10)%	"
本公司	蘇州銘裕	Synergy持有100%股權之子公司	"	639,894	15%	"	-	"	(249,286)	(20)%	"
本公司	銘鈺精密	本公司持有35.04%股權之被投資公司	"	159,662	4%	"	-	"	(47,262)	(4)%	-
MAM	MUM	MUS持有100%股權之子公司	"	408,042	12%	註2	-	"	(33,118)	(6)%	註3
MAM	銘鈺精密	本公司持有35.04%股權之被投資公司	"	397,759	12%	"	-	"	(96,728)	(16)%	-
MAM	本公司	MAS持有100%股權之子公司	(銷貨)	(1,963,887)	(52)%	註1	-	"	694,986	65%	註3
MATC	本公司	Synergy持有80%股權之子公司	"	(698,499)	(85)%	"	-	"	131,341	80%	"
蘇州銘裕	本公司	Synergy持有100%股權之子公司	"	(639,894)	(74)%	"	-	"	249,286	92%	"
MUM	MAM	MAS持有100%股權之子公司	"	(408,042)	(98)%	註2	-	"	33,118	94%	"

註1：按月結120天，並得由雙方約定後酌予以調整付款天期。

註2：按INV60天，並得由雙方約定後酌予以調整付款天期。

註3：左列交易於編製合併財務報告時業已沖銷。

8. 應收關係人款項達新台幣一億元或實收資本額百分之二十以上：

帳列應收款項之公司	交易對象名稱	關係	應收關係人款項餘額	週轉率	逾期應收關係人款項		應收關係人款項期後收回金額(註1)	提列備抵損失金額
					金額	處理方式		
MAM	本公司	MAS持有100%股權之子公司	694,986	2.21	-	-	108,328	-
MATC	本公司	Synergy持有80%股權之子公司	131,341	4.35	-	-	106,502	-
蘇州銘裕	本公司	Synergy持有100%股權之子公司	249,286	2.60	-	-	108,365	-

註1：係截至民國一〇八年一月三十一日之資料。

註2：上列交易於編製合併財務報告時業已沖銷。

9. 從事衍生工具交易：無。

銘異科技股份有限公司及子公司合併財務報告附註(續)

10. 母子公司間業務關係及重要交易往來情形：

母子公司間業務關係及重要交易往來情形，僅揭露金額達10,000千元以上之資料，其餘不再贅述。

編號	交易人名稱	交易往來對象	與交易人關係	科目	金額	交易條件	佔合併總營業收入或總資產之比率
0	本公司	MAM	1	進貨	1,963,887	註三	28.94 %
				應付帳款	694,986	"	10.73 %
				勞務收入	58,268	"	0.86 %
0	"	蘇州銘裕	1	進貨	639,894	"	9.43 %
				應付帳款	249,286	"	3.85 %
0	"	MATC	1	進貨	698,499	"	10.29 %
				應付帳款	131,341	"	2.03 %
1	MAM	MUM	3	進貨	408,042	註四	6.01 %
				應付帳款	33,118	"	0.51 %
2	MUS	MUM	3	其他應收關係人款	30,715	資金貸與	0.47 %
	"	"	3	勞務收入	17,241	註三	0.25 %
3	MUM	MAM	3	勞務收入	13,002	"	0.19 %
4	MAUS	MAM	3	"	15,491	"	0.23 %
5	MAS	MAM	3	"	49,665	"	0.73 %
5	"	MATC	3	"	12,364	"	0.18 %

註一、編號之填寫方式如下：

1. 0代表母公司。

2. 子公司依公司別由阿拉伯數字1開始依序編號。

註二、與交易人之關係種類標示如下：

1. 母公司對子公司。

2. 子公司對母公司。

3. 子公司對子公司。

註三、支付予該等關係人之進貨價格係依其所發生之成本考量合理之利潤後予以議定，另因該等關係人之資金使用情況主要由本公司控管，有關進貨交易、代關係人墊付購料款及提供勞務收入，其收付款情況，於民國一〇七年度採月結120天，並按月沖銷後以淨額收付，惟得由雙方約定後酌予調整付款天數。

註四、採INV 60天，並得由雙方約定後酌予以調整付款天數。

(二) 轉投資事業相關資訊：

民國一〇七年度本公司之轉投資事業資訊如下(不包含大陸被投資公司)：

投資公司名稱	被投資公司名稱	所在地區	主要營業項目	原始投資金額		期末持有			期中最高持股比率	被投資公司本期損益	本期編列之投資損益	備註
				本期期末	去年年底	股數	比率	帳面金額				
本公司	MAS	新加坡	商品進出買賣、代理、倉儲管理及售後服務	353,522	353,522	18,564	100.00 %	1,987,478	100.00 %	(191,326)	(191,326)	註1
本公司	Synergy	蘇摩亞	控股公司	791,816	791,816	24,312	100.00 %	797,192	100.00 %	5,944	5,945	"
本公司	MATH	泰國	硬碟機相關零組件之製造買賣	460,754	460,754	412	100.00 %	109,252	100.00 %	(7,219)	(7,219)	"
本公司	MAUS	美國	硬碟機相關零件之買賣、售後服務及研發	968	968	30	100.00 %	4,667	100.00 %	482	482	"
本公司	Good Master	開曼群島	控股公司	239,894	239,894	7,490	100.00 %	177,417	100.00 %	(73,003)	(71,919)	註1
本公司	綠登	台灣	能源技術服務業，再生能源發電	12,000	12,000	1,200	100.00 %	18,446	100.00 %	3,964	3,964	"
本公司	MAP Tech.	新加坡	控股公司	260,791	260,791	66,913	46.60 %	9,095	46.60 %	(34,158)	(15,908)	-
本公司	銘鈺精密	台灣	電子零組件製造業	487,115	487,115	26,983	35.04 %	625,911	35.04 %	(56,767)	(22,498)	-
本公司	綠昆	台灣	太陽能模組之製造及銷售	209,885	209,885	16,229	27.05 %	32,156	27.05 %	(78,483)	(21,229)	-

銘異科技股份有限公司及子公司合併財務報告附註(續)

投資公司 名稱	被投資公司 名稱	所在 地區	主要營 業項目	原始投資金額		期末持有			期中最高 持股比例	被投資公司 本期權益	本期編列之 投資損益	備註
				本期期末	去年年底	股數	比率	性面金額				
本公司	斯美大	台灣	電腦設備安裝、自動 控制設備工程及資訊 軟體服務	81,563	89,387	5,566	20.86%	59,639	20.86%	57,323	11,833	-
本公司	NPG	薩摩亞	控股公司	60,783	-	2,010	100.00%	46,634	100.00%	(10,806)	(13,393)	註1
本公司	潔洋	台灣	電子材料之批發及零售	5,000	-	500	100.00%	5,789	100.00%	789	789	"
MAS	MAM	馬來西亞	硬碟機相關零組件之 製造買賣	333,937	333,937	60,000	100.00%	1,959,245	100.00%	(200,109)	(200,109)	"
Synergy	MATC	馬來西亞	硬碟機相關零組件之 製造買賣	406,648	406,648	42,107	80.00%	431,961	80.00%	(52,755)	(42,204)	"
Good Master	MUS	新加坡	控股公司	239,201	239,201	11,800	69.41%	170,431	69.41%	(105,177)	(73,003)	"
MUS	MUM	馬來西亞	硬碟機相關零組件之 製造買賣	347,134	347,134	35,996	100.00%	205,714	100.00%	(107,934)	(107,934)	"

註1：在附錄權交易於編製合併財務報告時業已沖銷。

(三)大陸投資資訊：

1.大陸被投資公司名稱、主要營業項目等相關資訊：

大陸被投資 公司名稱	主要營業 項目	實收 資本額	投資 方式	本期期初自 台灣匯出累 積投資金額		本期匯出或 收回投資金額		本期期末自 台灣匯出累 積投資金額	被投資公司 本期權益	本公司直接 或間接投資 之持股比例	本期編 列投資 損益(註1)	期末投 資帳面 價值(註1)	期中最高 持股比例	截至本期 止已匯回 投資收益
				匯出	收回	匯出	收回							
蘇州銘銘	硬碟機相關零 件之製造、買 賣、售後服務 及研發	400,857 (美金12,000 千元)	透過Synergy 轉投資	385,168 (美金11,512 千元)	-	-	385,168 (美金11,512 千元)	48,182	100%	48,182	365,673	100%	-	
蘇州銘銘	自動化設備製 造及買賣	60,485 (美金2,000 千元)	透過NPG轉投 資	-	60,485 (美金2,000 千元)	-	60,485 (美金2,000 千元)	(10,783)	100%	(10,783)	48,946	100%	-	

註1：係依據經台灣母公司簽證會計師查核之財務報告。

註2：上列交易於編製合併財務報告時業已沖銷。

2.赴大陸地區投資限額：

本期期末累計自台灣匯出 赴大陸地區投資金額	經濟部投審會核准 投資金額	依經濟部投審會規定 赴大陸地區投資限額
448,825 千元	520,548 千元	2,157,964 千元

3.與大陸被投資公司間之重大交易事項：

合併公司民國一〇七年度與大陸被投資公司直接或間接之重大交易事項(於編製合併財務報告時業已沖銷)，請詳「重大交易事項相關資訊」以及「母子公司間業務關係及重要交易往來情形」之說明。

十四、部門資訊

(一)一般性資訊

合併公司為資源分配與績效衡量之目的，依據所營事業別區分營運部門，並定期由本公司總經理監督及管理各事業單位之營運結果。合併公司依事業別區分之營運部門係包括電子製造服務部門、自動化設備部門及貿易服務部門等，上述除電子製造服務部門以外，其餘各部門均未達應個別揭露之量化門檻，故合併揭露之。電子製造服務部門主要係從事硬碟零組件等消費性電子產品之開發、設計及製造；自動化設備部門係從事各式工業用自動化設備之開發、設計及製造；貿易服務部門則係從事各項商品貿易；由於各事業部門銷售之產品別及銷售策略不同，故須分別管理。

## 銘異科技股份有限公司及子公司合併財務報告附註(續)

### (二)應報導部門損益、資產、負債及其衡量基礎與調節之資訊

合併公司係以主要營運決策者複核之內部管理報告之部門稅前損益（不包括非經常發生之損益及兌換損益）作為管理階層資源分配與評估績效之基礎。由於所得稅、非經常發生之損益及兌換損益係以集團為基礎進行管理，故合併公司未分攤所得稅費用(利益)、非經常發生之損益及兌換損益至應報導部門。此外，並非所有應報導部門之損益均包含折舊與攤銷外之重大非現金項目。報導之金額與營運決策者使用之報告一致。

除每一營運部門之退休金費用係以現金支付予退休金計畫之基礎認列及衡量外，營運部門之會計政策皆與附註四所述之「重要會計政策之彙總說明」相同。

合併公司將部門間之銷售及移轉，視為與第三人間之交易。以現時市價衡量。合併公司營運部門資訊及調節如下：

107年度				
	電子製造 服務部門	其他部門	調整及銷除	合 計
收 入				
來自外部客戶收入	\$ 6,429,277	356,986	-	6,786,263
部門間收入	-	-	-	-
收入合計	\$ 6,429,277	356,986	-	6,786,263
部門損失	\$ (366,845)	(22,722)	-	(389,567)
部門總資產				\$ 6,475,947
106年度				
	電子製造 服務部門	其他部門	調整及銷除	合 計
收 入				
來自外部客戶收入	\$ 7,395,340	269,211	-	7,664,551
部門間收入	-	-	-	-
收入合計	\$ 7,395,340	269,211	-	7,664,551
部門利益(損失)	\$ (64,855)	(10,302)	-	(75,157)
部門總資產				\$ 7,219,069



銘異科技股份有限公司及子公司合併財務報告附註(續)

(三)產品別及勞務別資訊

合併公司來自外部客戶之產品別收入資訊如下：

<u>產品及勞務名稱</u>	<u>107年度</u>	<u>106年度</u>
硬碟驅動臂組件(APFA)	\$ 2,196,859	3,234,654
音圈馬達(VCM)	1,559,956	1,619,187
硬碟上蓋(COVER)	854,325	838,008
外接式硬碟(EHD)	812,032	691,939
讀寫頭止動件(CSA/RAMP)	305,681	243,960
硬碟機零件(HDD)	203,694	248,559
其 他	<u>853,716</u>	<u>788,244</u>
	<u>\$ 6,786,263</u>	<u>7,664,551</u>

(四)地區別資訊

合併公司地區別資訊如下，其中收入係依據客戶所在地理位置為基礎歸類；另，合併公司之非流動資產均位於亞洲地區。

<u>地區別</u>	<u>107年度</u>	<u>106年度</u>
泰 國	\$ 3,168,943	3,866,419
馬來西亞	2,093,235	2,431,555
美 國	940,432	756,750
其 他	<u>583,653</u>	<u>609,827</u>
	<u>\$ 6,786,263</u>	<u>7,664,551</u>

(五)主要客戶資訊

合併公司民國一〇七年度及一〇六年度對其個別銷貨收入佔合併綜合損益表上營業收入淨額10%以上之客戶明細如下：

<u>客戶名稱</u>	<u>107年度</u>		<u>106年度</u>	
	<u>金 額</u>	<u>所 佔 比例%</u>	<u>金 額</u>	<u>所 佔 比例%</u>
Western Digital (Thailand) Company	\$ 2,480,493	37	3,497,504	46
Western Digital (M) Sdn. Bhd.	1,981,077	29	2,284,714	30
Hitachi Global Storage Technologies Inc. (USA)	<u>810,037</u>	<u>12</u>	<u>701,861</u>	<u>9</u>
	<u>\$ 5,271,607</u>	<u>78</u>	<u>6,484,079</u>	<u>85</u>

## 五、最近年度經會計師查核簽證之個體財務報告



安侯建業聯合會計師事務所

KPMG

台北市11049信義路5段7號68樓(台北101大樓)  
68F., TAIPEI 101 TOWER, No. 7, Sec. 5,  
Xinyi Road, Taipei City 11049, Taiwan (R.O.C.)

Telephone 電話 + 886 (2) 8101 6666

Fax 傳真 + 886 (2) 8101 6667

Internet 網址 kpmg.com/tw

### 會計師查核報告

銘異科技股份有限公司董事會 公鑒：

#### 查核意見

銘異科技股份有限公司民國一〇七年及一〇六年十二月三十一日之資產負債表，暨民國一〇七年及一〇六年一月一日至十二月三十一日之綜合損益表、權益變動表及現金流量表，以及個體財務報告附註(包括重大會計政策彙總)，業經本會計師查核竣事。

依本會計師之意見，上開個體財務報告在所有重大方面係依照證券發行人財務報告編製準則編製，足以允當表達銘異科技股份有限公司民國一〇七年及一〇六年十二月三十一日之財務狀況，暨民國一〇七年及一〇六年一月一日至十二月三十一日之財務績效與現金流量。

#### 查核意見之基礎

本會計師係依照會計師查核簽證財務報表規則及一般公認審計準則執行查核工作。本會計師於該等準則下之責任將於會計師查核個體財務報告之責任段進一步說明。本會計師所隸屬事務所受獨立性規範之人員已依會計師職業道德規範，與銘異科技股份有限公司保持超然獨立，並履行該規範之其他責任。本會計師相信已取得足夠及適切之查核證據，以作為表示查核意見之基礎。

#### 關鍵查核事項

關鍵查核事項係指依本會計師之專業判斷，對銘異科技股份有限公司民國一〇七年度個體財務報告之查核最為重要之事項。該等事項已於查核個體財務報告整體及形成查核意見之過程中予以因應，本會計師並不對該等事項單獨表示意見。本會計師判斷應溝通在查核報告上之關鍵查核事項如下：

##### 一、收入認列

有關收入認列之會計政策請詳個體財務報告附註四(十五)收入之認列。

##### 關鍵查核事項之說明：

銘異科技股份有限公司之銷貨收入認列係依其與客戶的交易條件決定，考量銷貨收入的交易量大，因此，本會計師評估收入認列對個體財務報告係屬重要，因此將其列為重要查核事項。

因應之查核程序：

本會計師對上述關鍵查核事項之主要查核程序包括：瞭解銘異科技股份有限公司所採用的收入認列會計政策，並與銷售條款比較以評估所採用政策的適當性；瞭解銷貨收入之內部控制制度設計，並抽樣測試其執行的有效性；抽樣測試個別收入交易，核對至客戶訂單、出貨證明等；抽樣選取年度結束日前後期間銷售交易作為樣本，檢視該等銷貨交易的銷售條件、出貨文件及客戶確認文件等，評估年末銷貨交易是否認列於適當的期間。

## 二、存貨評價

有關存貨評價之會計政策請詳個體財務報告附註四(七)存貨；存貨評價之會計估計及假設之不確定性請詳個體財務報告附註五(一)。

關鍵查核事項之說明：

銘異科技股份有限公司因從事電子零組件之生產而有庫存備貨的需求，然電子產品隨科技進展汰換速度快，可能使其已備庫存不再符合市場需求，而有存貨成本超過淨變現價值的風險，相關存貨之淨變現價值估計需仰賴管理階層的主觀判斷，係屬具有估計不確定性之會計估計。

因應之查核程序：

本會計師對上述關鍵查核事項之主要查核程序包括：瞭解銘異科技股份有限公司存貨跌價損失提列政策，並評估其存貨評價是否已按既訂之會計政策執行，包括執行抽樣程序以檢查存貨庫齡的正確性、分析各期存貨庫齡變化情形；檢視過去對存貨備抵損失提列之合理性，以評估本期估列存貨備抵之方法及假設是否允當；檢視存貨期後銷售狀況，以評估存貨備抵評價估計之合理性。

## 三、採用權益法之投資之評估

有關採用權益法之投資評估之會計政策請詳個體財務報告附註四(九)投資子公司；採用權益法之投資之評估說明，請詳個體財務報告附註六(五)採用權益法之投資。

關鍵查核事項之說明：

銘異科技股份有限公司採用權益法之投資關於子公司之存貨評價及不動產、廠房及設備減損評估因受到科技發展及產業趨勢的影響，致其資產可回收性存有不確定性。因此，將其列為本會計師之重要查核事項之一。

因應之查核程序：

本會計師對採用權益法之子公司轉投資有關存貨評價所執行的主要查核程序請詳關鍵查核事項二、存貨評價；有關不動產、廠房及設備減損評估之主要查核程序包括：評估管理階層辨認可能減損之現金產生單位及內外部減損跡象，並考量是否所有需進行年度減損測試之資產已完整納入評估範圍；評估管理階層衡量可回收金額所使用之評價方式的合理性，包括：評估管理階層過去所作預測的達成情形、檢查管理階層衡量現金產生單位之可回收金額的計算表、評估編製未來現金流量預測及計算可回收金額所使用之各項假設的合理性，包括加權平均資金成本、預期產品銷量、售價及成本與費用，並對重要假設值進行敏感度分析；檢視期後重大交易事項，辨認報導日後是否有任何影響減損測試之事項。

### 管理階層與治理單位對個體財務報告之責任

管理階層之責任係依照證券發行人財務報告編製準則編製允當表達之個體財務報告，且維持與個體財務報告編製有關之必要內部控制，以確保個體財務報告未存有導因於舞弊或錯誤之重大不實表達。

於編製個體財務報告時，管理階層之責任包括評估銘異科技股份有限公司繼續經營之能力、相關事項之揭露，以及繼續經營會計基礎之採用，除非管理階層意圖清算銘異科技股份有限公司或停止營業，或除清算或停業外別無實際可行之其他方案。

銘異科技股份有限公司之治理單位(含審計委員會)負有監督財務報導流程之責任。

### 會計師查核個體財務報告之責任

本會計師查核個體財務報告之目的，係對個體財務報告整體是否存有導因於舞弊或錯誤之重大不實表達取得合理確信，並出具查核報告。合理確信係高度確信，惟依照一般公認審計準則執行之查核工作無法保證必能偵出個體財務報告存有之重大不實表達。不實表達可能導因於舞弊或錯誤。如不實表達之個別金額或彙總數可合理預期將影響個體財務報告使用者所作之經濟決策，則被認為具有重大性。

本會計師依照一般公認審計準則查核時，運用專業判斷並保持專業上之懷疑。本會計師亦執行下列工作：

- 1.辨認並評估個體財務報告導因於舞弊或錯誤之重大不實表達風險；對所評估之風險設計及執行適當之因應對策；並取得足夠及適切之查核證據以作為查核意見之基礎。因舞弊可能涉及共謀、偽造、故意遺漏、不實聲明或踰越內部控制，故未偵出導因於舞弊之重大不實表達之風險高於導因於錯誤者。
- 2.對與查核攸關之內部控制取得必要之瞭解，以設計當時情況下適當之查核程序，惟其目的非對銘異科技股份有限公司內部控制之有效性表示意見。
- 3.評估管理階層所採用會計政策之適當性，及其所作會計估計與相關揭露之合理性。
- 4.依據所取得之查核證據，對管理階層採用繼續經營會計基礎之適當性，以及使銘異科技股份有限公司繼續經營之能力可能產生重大疑慮之事件或情況是否存在重大不確定性，作出結論。本會計師若認為該等事件或情況存在重大不確定性，則須於查核報告中提醒個體財務報告使用者注意個體財務報告之相關揭露，或於該等揭露係屬不適當時修正查核意見。本會計師之結論係以截至查核報告日所取得之查核證據為基礎。惟未來事件或情況可能導致銘異科技股份有限公司不再具有繼續經營之能力。
- 5.評估個體財務報告(包括相關附註)之整體表達、結構及內容，以及個體財務報告是否允當表達相關交易及事件。
- 6.對於採用權益法之被投資公司之財務資訊取得足夠及適切之查核證據，以對個體財務報告表示意見。本會計師負責查核案件之指導、監督及執行，並負責形成銘異科技股份有限公司查核意見。



本會計師與治理單位溝通之事項，包括所規劃之查核範圍及時間，以及重大查核發現(包括於查核過程中所辨認之內部控制顯著缺失)。

本會計師亦向治理單位提供本會計師所隸屬事務所受獨立性規範之人員已遵循會計師職業道德規範中有關獨立性之聲明，並與治理單位溝通所有可能被認為會影響會計師獨立性之關係及其他事項(包括相關防護措施)。

本會計師從與治理單位溝通之事項中，決定對銘異科技股份有限公司民國一〇七年度個體財務報告查核之關鍵查核事項。本會計師於查核報告中敘明該等事項，除非法令不允許公開揭露特定事項，或在極罕見情況下，本會計師決定不於查核報告中溝通特定事項，因可合理預期此溝通所產生之負面影響大於所增進之公眾利益。

安侯建業聯合會計師事務所

陳振乾



會計師：

黃泳華



證券主管機關：金管證六字第0940129108號  
核准簽證文號：金管證審字第1010004977號  
民國一〇八年三月二十一日



銘異科技股份有限公司

民國一〇七年十二月三十一日

單位：新台幣千元

	107.12.31		106.12.31	
	金額	%	金額	%
<b>資產</b>				
<b>流動資產：</b>				
1100 現金及約當現金(附註六(一))	\$ 654,994	11	1,257,536	18
1170 應收票據及帳款淨額(附註六(二)及七)	741,285	12	886,636	12
1200 其他應收款(附註六(十六)、七及八)	29,482	-	49,952	1
130X 存貨(附註六(三))	302,567	5	280,990	4
1470 其他流動資產	18,014	-	82,244	1
	<u>1,746,342</u>	<u>28</u>	<u>2,557,358</u>	<u>36</u>
<b>非流動資產：</b>				
1517 透過其他綜合損益按公允價值衡量之金融資產				
- 非流動(附註六(四))	136,766	3	-	-
1550 採用權益法之投資(附註六(五))	3,873,676	64	4,120,932	58
1600 不動產、廠房及設備(附註六(六)及七)	220,680	4	245,908	3
1840 遞延所得稅資產及其他(附註六(十))	80,637	1	179,010	3
	<u>4,311,759</u>	<u>72</u>	<u>4,545,850</u>	<u>64</u>
<b>資產總計</b>	<u>\$ 6,058,101</u>	<u>100</u>	<u>7,103,208</u>	<u>100</u>
<b>負債及權益</b>				
<b>流動負債：</b>				
短期借款(附註六(七))	2100		2100	
應付帳款	2170		2170	
應付帳款-關係人(附註七)	2180		2180	
其他流動負債(附註七)	2300		2300	
	<u>2,087,306</u>	<u>35</u>	<u>2,664,139</u>	<u>38</u>
<b>非流動負債：</b>				
遞延所得稅負債(附註六(十))	2570		2570	
其他非流動負債(附註六(九))	2600		2600	
	<u>14,427</u>	<u>-</u>	<u>11,117</u>	<u>-</u>
	<u>374,188</u>	<u>6</u>	<u>468,218</u>	<u>6</u>
	<u>2,461,494</u>	<u>41</u>	<u>3,132,357</u>	<u>44</u>
<b>負債總計</b>	<u>1,393,616</u>	<u>23</u>	<u>1,393,616</u>	<u>20</u>
	<u>1,748,231</u>	<u>29</u>	<u>1,748,231</u>	<u>25</u>
<b>權益：</b>				
普通股股本	3110		3110	
資本公積	3200		3200	
保留盈餘：				
法定盈餘公積	3310		3310	
特別盈餘公積	3320		3320	
未分配盈餘(待彌補虧損)	3350		3350	
其他權益	3400		3400	
庫藏股票	3500		3500	
權益總計				
<b>負債及權益總計</b>	<u>\$ 6,058,101</u>	<u>100</u>	<u>7,103,208</u>	<u>100</u>



董事長：謝錦興



(請詳閱會計師查核報告附註)

經理人：謝錦興



會計主管：陳兩基

銘異科技股份有限公司

綜合損益表

民國一〇七年及一〇六年一月一日至十二月三十一日

單位：新台幣千元

	107年度		106年度	
	金額	%	金額	%
4000 營業收入(附註六(十三)及七)	\$ 4,795,940	100	5,338,778	100
5000 營業成本(附註六(三)、(八)、(九)、(十四)、七及十二)	<u>4,527,537</u>	<u>94</u>	<u>5,126,443</u>	<u>96</u>
營業毛利	<u>268,403</u>	<u>6</u>	<u>212,335</u>	<u>4</u>
營業費用(附註六(二)、(八)、(九)、(十四)、七及十二)：				
6100 推銷費用	69,470	1	78,254	1
6200 管理費用	110,915	2	119,022	2
6300 研究發展費用	125,077	3	138,092	3
6450 預期信用減損損失	(548)	-	-	-
營業費用合計	<u>304,914</u>	<u>6</u>	<u>335,368</u>	<u>6</u>
營業淨損	<u>(36,511)</u>	<u>-</u>	<u>(123,033)</u>	<u>(2)</u>
營業外收入及支出(附註六(五)及(十五))：				
7010 其他收入	22,219	-	37,451	1
7020 其他利益及損失	51,085	1	90,141	1
7050 財務成本	(5,590)	-	(5,848)	-
7070 採用權益法認列之子公司及關聯企業損益之份額	<u>(320,479)</u>	<u>(7)</u>	<u>34,503</u>	<u>1</u>
營業外收入及支出合計	<u>(252,765)</u>	<u>(6)</u>	<u>156,247</u>	<u>3</u>
7900 稅前淨損	(289,276)	(6)	33,214	1
7950 減：所得稅費用(利益)(附註六(十))	<u>39,942</u>	<u>1</u>	<u>(21,235)</u>	<u>-</u>
本期淨利(淨損)	<u>(329,218)</u>	<u>(7)</u>	<u>54,449</u>	<u>1</u>
8300 其他綜合損益：				
8310 不重分類至損益之項目				
8311 確定福利計畫之再衡量數	(4,416)	-	138	-
8316 透過其他綜合損益按公允價值衡量之權益工具投資未實現評價損益	(1,047)	-	-	-
8330 採用權益法認列之子公司及關聯企業之其他綜合損益之份額-不重分類至損益之項目	<u>124</u>	<u>-</u>	<u>(94)</u>	<u>-</u>
	<u>(5,339)</u>	<u>-</u>	<u>44</u>	<u>-</u>
8360 後續可能重分類至損益之項目				
8361 國外營運機構財務報表換算之兌換差額	28,655	1	37,706	1
8399 與可能重分類之項目相關之所得稅	<u>14,196</u>	<u>-</u>	<u>(6,551)</u>	<u>-</u>
後續可能重分類至損益之項目合計	<u>42,851</u>	<u>1</u>	<u>31,155</u>	<u>1</u>
8300 本期其他綜合損益	<u>37,512</u>	<u>1</u>	<u>31,199</u>	<u>1</u>
本期綜合損益總額	<u>\$ (291,706)</u>	<u>(6)</u>	<u>85,648</u>	<u>2</u>
9750 基本每股盈餘(虧損)(單位：新台幣元)(附註六(十二))	\$	(2.39)	\$	0.34
9850 稀釋每股盈餘(單位：新台幣元)(附註六(十二))			\$	0.34

董事長：謝錦興



(請詳閱後附個體財務報告附註)

經理人：謝錦興



會計主管：陳雨蓁



銘異非農股份有限公司  
會計師事務所

民國一〇七年及一〇六年一月一日至十二月三十一日

單位：新台幣千元

民國一〇六年一月一日餘額	恆置資產			國外營運機構財務報表換算之兌換差額			其他權益項目		
	法定盈餘公積	特別盈餘公積	未分配盈餘(存彌補虧損)	合計	國外營運機構財務報表換算之兌換差額	合計	透過其他綜合損益按公允價值衡量之金融資產	庫藏股票	權益總額
\$ 1,742,020	794,208	445,538	440,230	1,679,976	(643,158)	(643,158)	-	-	4,568,338
-	-	-	54,449	54,449	-	-	-	-	54,449
-	-	-	44	44	31,155	31,155	-	-	31,199
-	-	-	54,493	54,493	31,155	31,155	-	-	85,648
本期淨利	-	-	-	-	-	-	-	-	-
本期其他綜合損益	-	-	(21,389)	-	-	-	-	-	-
本期綜合損益總額	-	-	(197,620)	-	-	-	-	-	(216,662)
盈餘指撥及分配：	-	-	(216,662)	(216,662)	-	-	-	-	(41,269)
提列法定盈餘公積	21,389	-	-	-	-	-	-	-	4,496
提列特別盈餘公積	-	197,620	-	-	-	-	-	-	(81,296)
普通股現金股利	-	-	(41,269)	-	-	-	-	-	(76,800)
資本公積配發現金股利	-	-	-	-	-	-	-	-	-
現金減資	(348,404)	-	-	-	-	-	-	-	-
庫藏股票買回	-	-	-	-	-	-	-	-	-
民國一〇六年十二月三十一日餘額	815,597	643,158	59,052	1,517,807	(612,003)	(612,003)	-	(76,800)	3,970,851
本期淨損	-	-	(329,218)	(329,218)	-	-	-	-	(329,218)
本期其他綜合損益	-	-	(4,292)	(4,292)	42,851	42,851	(1,047)	-	37,512
本期綜合損益總額	-	-	(333,510)	(333,510)	42,851	42,851	(1,047)	-	(291,706)
盈餘指撥及分配：	-	-	-	-	-	-	-	-	-
提列法定盈餘公積	5,444	-	(5,444)	-	-	-	-	-	-
普通股現金股利	-	-	(82,538)	(82,538)	-	-	-	-	(82,538)
特別盈餘公積迴轉	-	(31,155)	31,155	-	-	-	-	-	-
民國一〇七年十二月三十一日餘額	821,041	612,003	(331,285)	1,101,759	(569,152)	(569,152)	(1,047)	(76,800)	3,596,607



董事長：謝錦興

(請詳閱復核無保留財務報告附註)

經理人：謝錦興



會計主管：陳雨蓁



銘異科技股份有限公司

現金流量表

民國一〇七年及一〇六年一月一日至十二月三十一日

單位：新台幣千元

	107年度	106年度
營業活動之現金流量：		
本期稅前淨利(損)	\$ (289,276)	33,214
調整項目：		
收益費損項目		
折舊及攤銷費用	75,708	80,207
採用權益法認列之子公司及關聯企業損失(利益)之份額	320,479	(34,503)
處分及報廢不動產、廠房及設備利益	(2,013)	(2,598)
處分採用權益法之投資利益	(40,449)	(132,520)
利息收入	(2,708)	(2,193)
利息費用	5,590	5,848
其他	14,141	30,625
收益費損項目合計	370,748	(55,134)
與營業活動相關之資產/負債變動數：		
與營業活動相關之資產之淨變動：		
應收票據及帳款(含關係人)	145,899	249,278
存貨	(52,076)	(72,592)
其他流動資產	52,283	(14,245)
	146,106	162,441
與營業活動相關之負債之淨變動：		
應付帳款	(559,282)	(246,899)
其他流動負債	(16,456)	20,229
其他非流動負債	(1,106)	(1,212)
	(576,844)	(227,882)
與營業活動相關之資產及負債之淨變動合計	(430,738)	(65,441)
調整項目合計	(59,990)	(120,575)
營運產生之現金流出	(349,266)	(87,361)
收取之利息	2,708	2,173
收取之股利	13,492	60,712
支付之利息	(5,665)	(5,903)
支付之所得稅	(14,253)	-
退還之所得稅	24,091	-
營業活動之淨現金流出	(328,893)	(30,379)
投資活動之現金流量：		
取得透過其他綜合損益按公允價值衡量之金融資產	(137,813)	-
取得採用權益法之投資	(65,783)	(249,856)
處分採用權益法之投資	44,795	158,771
採用權益法之被投資公司減資退回股款	-	468,108
取得不動產、廠房及設備	(39,180)	(31,503)
處分不動產、廠房及設備	-	640
其他應收款減少	7,000	43,000
其他投資活動	(130)	(1,058)
投資活動之淨現金(流出)流入	(191,111)	388,102
籌資活動之現金流量：		
發放現金股利	(82,538)	(257,931)
現金減資	-	(343,908)
庫藏股票買回成本	-	(81,296)
籌資活動之淨現金流出	(82,538)	(683,135)
本期現金及約當現金減少數	(602,542)	(325,412)
期初現金及約當現金餘額	1,257,536	1,582,948
期末現金及約當現金餘額	\$ 654,994	1,257,536

董事長：謝錦興



(請詳閱後附個體財務報告附註)

經理人：謝錦興



會計主管：陳雨蓁



**銘異科技股份有限公司**  
**個體財務報告附註**  
**民國一〇七年度及一〇六年度**  
(除另有註明者外，所有金額均以新台幣千元為單位)

一、公司沿革

銘異科技股份有限公司(以下稱「本公司」)於民國六十八年十月三日奉經濟部核准設立，註冊地址為桃園市龜山區龍華里萬壽路一段492-1號10樓之一。本公司主要業務為硬碟機零組件、精密電子零件組配、光碟機零組件、光學零件及精密塑膠模具之研發、製造及買賣。

二、通過財務報告之日期及程序

本個體財務報告已於民國一〇八年三月二十一日經董事會通過發布。

三、新發布及修訂準則及解釋之適用

(一)已採用金融監督管理委員會認可之新發布及修訂後準則及解釋之影響

本公司自民國一〇七年起全面採用經金融監督管理委員會(以下簡稱金管會)認可並於民國一〇七年生效之國際財務報導準則編製個體財務報告。相關新發布、修正及修訂之準則及解釋彙列如下：

<u>新發布/修正/修訂準則及解釋</u>	<u>國際會計準則理事會發布之生效日</u>
國際財務報導準則第2號之修正「股份基礎給付交易之分類及衡量」	2018年1月1日
國際財務報導準則第4號之修正「於國際財務報導準則第4號『保險合約』下國際財務報導準則第9號『金融工具』之適用」	2018年1月1日
國際財務報導準則第9號「金融工具」	2018年1月1日
國際財務報導準則第15號「客戶合約之收入」	2018年1月1日
國際會計準則第7號之修正「揭露倡議」	2017年1月1日
國際會計準則第12號之修正「未實現損失之遞延所得稅資產之認列」	2017年1月1日
國際會計準則第40號之修正「投資性不動產之轉列」	2018年1月1日
國際財務報導準則2014-2016週期之年度改善：	
國際財務報導準則第12號之修正	2017年1月1日
國際財務報導準則第1號之修正及國際會計準則第28號之修正	2018年1月1日
國際財務報導解釋第22號「外幣交易與預收(付)對價」	2018年1月1日

## 銘異科技股份有限公司個體財務報告附註(續)

除下列項目外，適用上述新認可之國際財務報導準則將不致對個體財務報告造成重大變動。造成重大變動者之性質及影響說明如下：

### 1. 國際財務報導準則第十五號「客戶合約之收入」

該準則取代國際會計準則第十八號「收入」及國際會計準則第十一號「建造合約」及相關解釋，以單一分析模型按五個步驟決定企業認列收入之方法、時點及金額。本公司採追溯法適用國際財務報導準則第十五號，因此，個體財務報告之比較期間將依國際財務報導準則第十五號之規定追溯調整。

此項會計政策變動之性質及影響說明如下：

#### (1) 銷售商品

針對產品之銷售，過去通常於相關所有權之重大風險及報酬已移轉予客戶時認列收入，於該時點認列收入，係因於該時點客戶已接受該產品，且相關所有權之重大風險及報酬已移轉予客戶，收入及成本能可靠衡量、對價很有可能收回，且不再繼續參與對商品之管理。國際財務報導準則第十五號下，係於客戶取得對產品之控制時認列收入。

#### (2) 對財務報告之影響

採用國際財務報導準則第十五號之規定編製之合併綜合損益表與適用國際會計準則第十八號「收入」及相關解釋所編製者，並無重大影響。

### 2. 國際財務報導準則第九號「金融工具」

國際財務報導準則第九號「金融工具」(以下稱國際財務報導準則第九號或IFRS 9)取代國際會計準則第三十九號「金融工具：認列與衡量」(以下稱國際會計準則第三十九號或IAS 39)，修正金融工具之分類與衡量、減損及避險會計。

由於採用國際財務報導準則第九號，本公司採用修正後之國際會計準則第一號「財務報表之表達」，該準則規定於綜合損益表將金融資產之減損列報為單行項目，先前本公司係將應收帳款之減損列報於推銷費用。此外，本公司採用修正後之國際財務報導準則第七號「金融工具：揭露」揭露民國一〇七年資訊，該等規定通常不適用於比較期資訊。

本公司適用國際財務報導準則第九號導致之會計政策重大變動說明如下：

#### (1) 金融資產及負債之分類

該準則主要將金融資產分類為按攤銷後成本衡量、透過其他綜合損益按公允價值衡量及透過損益按公允價值衡量三類，國際財務報導準則第九號下金融資產之分類係以持有該金融資產之經營模式及其合約現金流量特性為基礎，並刪除原準則下持有至到期日、放款及應收款及備供出售金融資產之分類。依該準則，混合合約包含之主契約若屬該準則範圍內之金融資產，則不拆分嵌入之衍生工具，而係評估整體混合金融工具之分類。本公司於國際財務報導準則第九號下金融資產之分類、衡量及相關利益及損失之認列之會計政策說明請詳附註四(六)。

## 銘異科技股份有限公司個體財務報告附註(續)

採用國際財務報導準則第九號對本公司之金融負債會計政策無重大影響。

### (2) 金融資產之減損

該準則以前瞻性之預期信用損失模式取代現行國際會計準則第三十九號已發生減損損失模式，新減損模式適用於按攤銷後成本衡量之金融資產、合約資產及透過其他綜合損益按公允價值衡量之債務工具投資，但不適用於權益工具投資。國際財務報導準則第九號下，信用損失之認列時點早於國際會計準則第三十九號下之認列時點，請詳附註四(六)。

### (3) 過渡處理

除下列項目外，通常係追溯適用國際財務報導準則第九號：

- 適用國際財務報導準則第九號所產生之金融資產帳面金額差異數，係認列於民國一〇七年一月一日之保留盈餘及其他權益項目，據此，民國一〇六年表達之資訊通常不會反映國際財務報導準則第九號之規定，因此，與民國一〇七年適用國際財務報導準則第九號所揭露之資訊不具可比性。
- 下列事項係以初次適用日存在之事實及情況為基礎評估：
  - 判定金融資產係以何種經營模式持有。
  - 先前指定為透過損益按公允價值衡量之金融資產及金融負債之指定及撤銷。
  - 部分非持有供交易之權益工具投資作透過其他綜合損益按公允價值衡量之指定。
- 若債務證券投資於國際財務報導準則第九號初始適用日之信用風險低，則本公司假定該資產自原始認列日信用風險未顯著增加。

### (4) 國際財務報導準則第九號初次適用日之金融資產分類

適用國際會計準則第三十九號衡量種類之金融資產轉換至國際財務報導準則第九號衡量種類之金融資產，該金融資產民國一〇七年一月一日之新衡量種類、帳面金額及說明如下（金融負債之衡量種類及帳面金額未改變）：

金融資產	IAS39		IFRS9	
	衡量種類	帳面金額	衡量種類	帳面金額
現金及約當現金	放款及應收款	1,257,536	攤銷後成本	1,257,536
應收款項淨額	放款及應收款	886,636	攤銷後成本	886,636
其他應收款	放款及應收款	49,952	攤銷後成本	49,952

### 3. 國際會計準則第七號之修正「揭露倡議」

修正條文規定企業應提供揭露俾使財務報表使用者能評估來自籌資活動之負債之變動，包括來自現金流量之變動及非現金之變動。

本公司已於附註六(十九)來自籌資活動之負債之期初與期末餘額間之調節，以符合上述新增規定。

## 銘異科技股份有限公司個體財務報告附註(續)

### (二)尚未採用金管會認可之國際財務報導準則之影響

依據金管會一〇七年七月十七日金管證審字第1070324857號令，公開發行以上公司應自民國一〇八年起全面採用經金管會認可並於民國一〇八年生效之國際財務報導準則。相關新發布、修正及修訂之準則及解釋彙列如下：

新發布／修正／修訂準則及解釋	國際會計準則 理事會發布 之生效日
國際財務報導準則第16號「租賃」	2019年1月1日
國際財務報導解釋第23號「所得稅務處理之不確定性」	2019年1月1日
國際財務報導準則第9號之修正「具有負補償之提前還款特性」	2019年1月1日
國際會計準則第19號之修正「計畫修正、縮減或清償」	2019年1月1日
國際會計準則第28號之修正「對關聯企業及合資之長期權益」	2019年1月1日
國際財務報導準則2015-2017週期之年度改善	2019年1月1日

除下列項目外，適用上述新認可之國際財務報導準則將不致對個體財務報告造成重大變動。造成重大變動者之性質及影響說明如下：

#### 1.國際財務報導準則第十六號「租賃」

該準則將取代現行國際會計準則第十七號「租賃」、國際財務報導解釋第四號「決定一項安排是否包含租賃」、解釋公告第十五號「營業租賃：誘因」及解釋公告第二十七號「評估涉及租賃之法律形式之交易實質」。

新準則針對承租人採用單一會計處理模式將租賃交易認列於資產負債表，並以使用權資產表達其使用標的資產之權利，以租賃負債表達支付租賃給付之義務。此外，該等租賃相關之費用將以折舊及利息取代現行營業租賃下以直線基礎認列租金之方式表達。另對於短期租賃及低價值標的資產租賃提供認列豁免規定。出租人之會計處理則維持與現行轉則類似，亦即，出租人仍應將租賃分類為營業租賃或融資租賃。

##### (1)判斷合約是否包含租賃

於過渡至新準則時，本公司得選擇：

- 針對所有合約適用新準則規定之租賃定義；或
- 採用實務權宜作法而不重新評估合約是否為或包含租賃。

本公司預計於過渡時採用實務權宜作法豁免租賃定義之重評估，亦即，本公司係將民國一〇八年一月一日前所簽訂之所有合約適用現行規定之租賃定義。

## 銘異科技股份有限公司個體財務報告附註(續)

### (2)過渡處理

本公司為承租人之合約，得就所有合約選擇：

- 完全追溯；或
- 修正式追溯及一個或多個實務權宜作法

本公司預計採用修正式追溯過渡至新準則，因此，採用新準則之累積影響數將認列於民國一〇八年一月一日之開帳保留盈餘，而不重編比較期資訊。

於採用修正式追溯時，現行準則分類為營業租賃之合約得以個別合約為基礎，於過渡時選擇是否採用一個或多個實務權宜作法。本公司評估將採用以下實務權宜作法：

- 針對具有類似特性之租賃組合採用單一折現率；
- 依其於初次適用日前刻依據IAS37虧損性合約之評估結果，作為對使用權資產減損評估之替代方法；
- 針對租賃期間於初次適用日後12個月內結束之租賃，適用豁免而不認列使用權資產及租賃負債；
- 不將原始直接成本計入初次適用日之使用權資產衡量中；
- 於租賃合約包含租賃延長或終止選擇權下，決定租賃期間時，採用後見之明。

(3)截至目前為止，本公司評估適用新準則最重大的影響係針對現行以營業租賃承租辦公處所、工廠廠房及倉儲地點認列使用權資產及租賃負債，預估上述差異可能使民國一〇八年一月一日使用權資產及租賃負債分別增加74,188千元及74,188千元。

### 2.國際財務報導解釋第23號「所得稅務處理之不確定性」

新解釋闡明於評估具不確定性之租稅處理對課稅所得(損失)、課稅基礎、未使用課稅損失、未使用投資抵減及稅率之影響時，應假設租稅主管機關將依法審查相關金額，並且於審查時已取得所有相關資訊。

若評估後認為租稅主管機關很有可能接受一項具不確定性之租稅處理，則應以與租稅申報時所使用之處理一致之方式決定課稅所得(損失)、課稅基礎、未使用課稅損失、未使用投資抵減及稅率；反之，若並非很有可能，則得以最有可能金額或期望值兩者較適用者，反映每一項具不確定性之租稅處理之影響。

截至目前為止，本公司預計上述改變不致影響民國一〇八年一月一日遞延所得稅負債及保留盈餘。

惟上述採用新公報之預估影響情形可能因將來環境或狀況改變而變更。

## 銘異科技股份有限公司個體財務報告附註(續)

### (三)金管會尚未認可之新發布及修訂準則及解釋

下表彙列國際會計準則理事會(以下簡稱理事會)已發布及修訂但尚未經金管會認可之準則及解釋。

新發布/修正/修訂準則及解釋	理事會發布之生效日
國際財務報導準則第3號之修正「業務之定義」	2020年1月1日
國際財務報導準則第10號及國際會計準則第28號之修正「投資者與其關聯企業或合資間之資產出售或投入」	尚待理事會決定
國際財務報導準則第17號「保險合約」	2021年1月1日
國際會計準則第1號及國際會計準則第8號之修正「重大性之定義」	2020年1月1日

本公司現正持續評估上述準則及解釋對本公司財務狀況與經營結果之影響，相關影響待評估完成時予以揭露。

### 四、重大會計政策之彙總說明

本個體財務報告所採用之重大會計政策彙總說明如下。除另有說明者外，下列會計政策已一致適用於本個體財務報告之所有表達期間。

#### (一)遵循聲明

本個體財務報告係依照「證券發行人財務報告編製準則編製」。

#### (二)編製基礎

##### 1. 衡量基礎

除下列資產負債表之重要項目外，本個體財務報告係依歷史成本為基礎編製：

- (1) 依公允價值衡量之透過其他綜合損益按公允價值金融資產；
- (2) 淨確定福利負債(或資產)，係依退休基金資產之公允價值減除確定福利義務現值及附

##### 2. 功能性貨幣及表達貨幣

本公司係以各營運所處主要經濟環境之貨幣為其功能性貨幣。本個體財務報告係以本公司之功能性貨幣，新台幣表達。所有以新台幣表達之財務資訊均以新台幣千元為單位。

#### (三) 外幣

##### 1. 外幣交易

外幣交易依交易日之匯率換算為功能性貨幣。報導期間結束日(以下稱報導日)之外幣貨幣性項目依當日之匯率換算為功能性貨幣，其兌換損益係指期初以功能性貨幣計價之攤銷後成本，調整當期之有效利息及付款後之金額，與依外幣計價之攤銷後成本按報導日匯率換算金額間之差異。以公允價值衡量之外幣非貨幣性項目依衡量公允價值當日之匯率重新換算為功能性貨幣，以歷史成本衡量之外幣非貨幣性項目則依交易日之匯率換算。

## 銘異科技股份有限公司個體財務報告附註(續)

### 2. 國外營運機構

國外營運機構之資產及負債，包括收購時產生之商譽及公允價值調整，係依報導日之匯率換算為新台幣；收益及費損項目係依當期平均匯率換算為新台幣，所產生之兌換差額均認列為其他綜合損益。

當處分國外營運機構致喪失控制、共同控制或重大影響時，與該國外營運機構相關之累計兌換差額係全數重分類為損益。部分處分含有國外營運機構之子公司時，相關累計兌換差額係按比例重新歸屬至非控制權益。部分處分含有國外營運機構之關聯企業之投資時，相關累計兌換差額則按比例重分類至損益。

### (四) 資產與負債區分流動與非流動之分類標準

符合下列條件之一之資產列為流動資產，非屬流動資產之所有其他資產則列為非流動資產：

1. 預期於其正常營業週期中實現該資產，或意圖將其出售或消耗；
2. 主要為交易目的而持有該資產；
3. 預期於報導期間後十二個月內實現該資產；或
4. 該資產為現金或約當現金，但於報導期間後至少十二個月將該資產交換或用以清償負債受到其他限制者除外。

符合下列條件之一之負債列為流動負債，非屬流動負債之所有其他負債則列為非流動負債：

1. 預期將於正常營業週期中清償該負債；
2. 主要為交易目的而持有該負債；
3. 預期將於報導期間後十二個月內到期清償該負債；或
4. 未具無條件將清償期限遞延至報導期間後至少十二個月之權利之負債。負債之條款，可能依交易對方之選擇，以發行權益工具而導致其清償者，並不影響其分類。

### (五) 現金及約當現金

現金及約當現金包括庫存現金及活期存款。約當現金係指可隨時轉換成定額現金且價值變動風險甚小之短期並具高度流動性之投資。定期存款符合前述定義且持有目的係滿足短期現金承諾而非投資或其他目的者，列報於約當現金。

### (六) 金融工具(自民國一〇七年一月一日(含)以後適用)

#### 1. 金融資產

本公司之金融資產分類為：按攤銷後成本衡量之金融資產、透過其他綜合損益按公允價值衡量之金融資產及透過損益按公允價值衡量之金融資產。

本公司僅於改變管理金融資產之經營模式時，始依規定重分類所有受影響之金融資產。



## 銘異科技股份有限公司個體財務報告附註(續)

### (1)按攤銷後成本衡量之金融資產

金融資產同時符合下列條件，且未指定為透過損益按公允價值衡量時，係按攤銷後成本衡量：

- 係在以收取合約現金流量為目的之經營模式下持有該金融資產。
- 該金融資產之合約條款產生特定日期之現金流量，完全為支付本金及流通在外本金金額之利息。

原始認列時係按公允價值加計直接可歸屬之交易成本衡量；後續採有效利率法以攤銷後成本減除減損損失衡量。利息收入、外幣兌換損益及減損損失係認列於損益。除列時，將累積之利益或損失列入損益。依交易慣例購買或出售金融資產時，採用交易日會計處理。

### (2)透過其他綜合損益按公允價值衡量之金融資產

債務工具投資同時符合下列條件，且未指定為透過損益按公允價值衡量時，係透過其他綜合損益按公允價值衡量：

- 係在以收取合約現金流量及出售為目的之經營模式下持有該金融資產。
- 該金融資產之合約條款產生特定日期之現金流量，完全為支付本金及流通在外本金金額之利息。

本公司在以收取合約現金流量及出售為目的之經營模式下持有部分應收帳款，故透過其他綜合損益按公允價值衡量該等帳款，並將其列報於應收帳款項下。

本公司於原始認列時，可作一不可撤銷之選擇，將非持有供交易之權益工具投資後續公允價值變動列報於其他綜合損益。前述選擇係按逐項工具基礎所作成。

原始認列時係按公允價值加計直接可歸屬之交易成本衡量；後續按公允價值衡量，除債務工具投資之外幣兌換損益、按有效利息法計算之利息收入及減損損失及權益工具投資之股利收入(除非明顯代表部分投資成本之回收)認列於損益外，其餘帳面金額之變動係認列為其他綜合損益，並累積於權益項下之透過其他綜合損益按公允價值衡量之金融資產未實現損益。於除列時，屬債務工具投資者，將權益項下之利益或損失累計金額重分類至損益；屬權益工具投資者，則將權益項下之利益或損失累計金額重分類至保留盈餘，不重分類至損益。依交易慣例購買或出售金融資產時，採用交易日會計處理。

權益投資之股利收入於本公司有權利收取股利之日認列(通常係除息日)。

## 銘異科技股份有限公司個體財務報告附註(續)

### (3)透過損益按公允價值衡量之金融資產

非屬上述按攤銷後成本衡量或透過其他綜合損益按公允價值衡量之金融資產，係透過損益按公允價值衡量，包括衍生性金融資產及應收帳款，惟透過損益按公允價值衡量之帳款係列報於應收帳款項下。本公司於原始認列時，為消除或重大減少會計配比不當，得不可撤銷地將符合按攤銷後成本衡量或透過其他綜合損益按公允價值衡量條件之金融資產，指定為透過損益按公允價值衡量之金融資產。

原始認列時係按公允價值衡量，交易成本於發生時認列為損益；後續按公允價值衡量，再衡量產生之利益或損失(包含相關股利收入及利息收入)認列為損益。依交易慣例購買或出售金融資產時，採用交易日會計處理。

### (4)金融資產減損

本公司針對按攤銷後成本衡量之金融資產(包括現金及約當現金、按攤銷後成本衡量之金融資產、應收票據及應收帳款、其他應收款、存出保證金及其他金融資產等)、應收帳款之預期信用損失認列備抵損失。下列金融資產係按十二個月預期信用損失金額衡量備抵損失，其餘係按存續期間預期信用損失金額衡量：

- 判定債務證券於報導日之信用風險低；及
- 其他債務證券及銀行存款之信用風險(即金融工具之預期存續期間發生違約之風險)自原始認列後未顯著增加。

應收帳款之備抵損失係按存續期間預期信用損失金額衡量。

存續期間預期信用損失係指金融工具預期存續期間所有可能違約事項產生之預期信用損失。

十二個月預期信用損失係指金融工具於報導日後十二個月內可能違約事項所產生之預期信用損失(或較短期間，若金融工具之預期存續期間短於十二個月時)。

衡量預期信用損失之最長期間為本公司暴露於信用風險之最長合約期間。

於判定自原始認列後信用風險是否已顯著增加時，本公司考量合理且可佐證之資訊(無需過度成本或投入即可取得)，包括質性及量化資訊，及根據本公司之歷史經驗、信用評估及前瞻性資訊所作之分析。

預期信用損失為金融工具預期存續期間信用損失之機率加權估計值。信用損失係按所有現金短收之現值衡量，亦即本公司依據合約可收取之現金流量與本公司預期收取之現金流量之差額。預期信用損失係按金融資產之有效利率折現。

按攤銷後成本衡量之金融資產之備抵損失係自資產之帳面金額中扣除。備抵損失之提列或迴轉金額係認列於損益中。

## 銘異科技股份有限公司個體財務報告附註(續)

當本公司對回收金融資產整體或部分無法合理預期時，係直接減少其金融資產總帳面金額。通常係指本公司判定債務人之資產或收益來源不能產生足夠之現金流量以償還沖銷之金額，然而，已沖銷之金融資產仍可強制執行，以符合本公司回收逾期金額之程序。

### (5)金融資產之除列

本公司僅於對來自該資產現金流量之合約權利終止，或已移轉金融資產且該資產所有權幾乎所有之風險及報酬已移轉予其他企業時，始將金融資產除列。

## 2.金融資產(民國一〇七年一月一日以前適用)

本公司之金融資產分類為：透過損益按公允價值衡量之金融資產、以成本衡量之金融資產及放款及應收款。

### (1)透過損益按公允價值衡量之金融資產

此類金融資產係指持有供交易或指定為透過損益按公允價值衡量之金融資產。

持有供交易之金融資產係因其取得或發生之主要目的為短期內出售或再買回。持有供交易金融資產以外之金融資產，本公司於下列情況之一，於原始認列時指定為透過損益按公允價值衡量：

- A.消除或重大減少因採用不同基礎衡量資產或負債並認列相關之利益及損失，而產生之衡量或認列不一致。
- B.金融資產係以公允價值基礎評估績效。
- C.混合工具含嵌入式衍生工具。

此類金融資產於原始認列時係按公允價值衡量，交易成本於發生時認列為損益；後續評價按公允價值衡量，再衡量產生之利益或損失（包含相關股利收入及利息收入）認列為損益，並列報於營業外收入及支出項下之其他利益及損失。依交易慣例購買或出售金融資產時，採用交易日會計處理。

### (2)以成本衡量之金融資產

此類金融資產係指「無活絡市場公開報價且公允價值無法可靠衡量」之權益投資，則以成本減除減損損失後之金額衡量，並列報於「以成本衡量之金融資產」。

### (3)放款及應收款

放款及應收款係無活絡市場公開報價，且具固定或可決定付款金額之金融資產，包括應收款項及其他應收款等。原始認列時按公允價值加計直接可歸屬之交易成本衡量，後續評價採有效利率法以攤銷後成本減除減損損失衡量，惟短期應收款項之利息認列不具重大性之情況除外。依交易慣例購買或出售金融資產時，採用交易日會計處理。

## 銘異科技股份有限公司個體財務報告附註(續)

### (4) 金融資產減損

非透過損益按公允價值衡量之金融資產，於每一報導日評估減損。當有客觀證據顯示，因金融資產原始認列後發生之單一或多項事件，致使該資產之估計未來現金流量受損失者，該金融資產即已發生減損。

金融資產減損之客觀證據包括發行人或債務人之重大財務困難、違約（如利息或本金支付之延滯或不償付）、債務人將進入破產或其他財務重整之可能性大增，及由於財務困難而使該金融資產之活絡市場消失等。

針對應收帳款個別評估未有減損後，另再以群組基礎評估減損。應收款組合之客觀減損證據可能包含本公司過去收款經驗、該組合超過平均授信期間之延遲付款增加情況，以及與應收款拖欠有關之全國性或區域性經濟情勢變化。

以攤銷後成本衡量之金融資產，認列之減損損失金額係該資產之帳面金額與估計未來現金流量按該金融資產原始有效利率折現之現值間之差額。

以成本衡量之金融資產，認列之減損損失金額係該資產之帳面金額與估計未來現金流量按該金融資產之相似資產市場報酬率折現之現值間之差額。該減損損失於後續期間不得迴轉。

所有金融資產之減損損失係直接自金融資產之帳面金額中扣除，惟應收帳款係藉由備抵帳戶調降其帳面金額。當判斷應收帳款無法收回時，係沖銷備抵帳戶。原先已沖銷而後續收回之款項則貸記備抵帳戶。備抵帳戶帳面金額之變動認列於損益。

當金融資產以攤銷後成本衡量時，若後續期間減損損失金額減少，且該減少客觀地連結至認列減損後發生之事項，則先前認列之減損損失予以迴轉認列於損益，惟該投資於減損迴轉日之帳面金額不得大於若未認列減損情況下應有之攤銷後成本。

應收帳款之呆帳損失及迴轉利益係列報於營業費用。應收帳款以外金融資產之減損損失及迴轉係列報於營業外收入及支出項下之其他利益及損失。

### (5) 金融資產之除列

本公司僅於對來自該資產現金流量之合約權利終止，或已移轉金融資產且該資產所有權幾乎所有之風險及報酬已移轉予其他企業時，始將金融資產除列。

當非除列單一金融資產之整體時，本公司以移轉日各部分之相對公允價值為基礎，將該金融資產之原帳面金額分攤至因持續參與而持續認列之部分及除列之部分。分攤予除列部分之帳面金額與因除列部分所收取之對價加計已認列於其他綜合損益之任何累計利益或損失中分攤予除列部分之總和間之差額係認列為損益，並列報於營業外收入及支出項下。

## 銘異科技股份有限公司個體財務報告附註(續)

### 3.金融負債及權益工具

#### (1)負債或權益之分類

本公司發行之債務及權益工具係依據合約協議之實質與金融負債及權益工具之定義分類為金融負債或權益。

權益工具係指表彰本公司於資產減除其所有負債後剩餘權益之任何合約。本公司發行之權益工具係以取得之價款扣除直接發行成本後之金額認列。

與金融負債相關之利息及損失或利益係認列為損益，並列報於營業外收入及支出項下。

金融負債於轉換時重分類為權益，其轉換不產生損益。

#### (2)透過損益按公允價值衡量之金融負債

此類金融負債係指持有供交易或指定為透過損益按公允價值衡量之金融負債。

持有供交易之金融負債係因其取得或發生之主要目的為短期內出售或再買回。持有供交易金融資產以外之金融負債，本公司於下列情況之一，於原始認列時指定為透過損益按公允價值衡量：

A.消除或重大減少因採用不同基礎衡量資產或負債並認列相關之利益及損失，而產生之衡量或認列不一致。

B.金融負債係以公允價值基礎評估績效。

C.混合工具含嵌入式衍生工具。

此類金融負債於原始認列時係按公允價值衡量，交易成本於發生時認列為損益；後續評價按公允價值衡量，再衡量產生之利益或損失(包含相關利息支出)認列為損益，並列報於營業外收入及支出項下之其他利益及損失。

#### (3)其他金融負債

金融負債非屬持有供交易且未指定為透過損益按公允價值衡量者(包括長短期借款、應付帳款及其他應付款等)，原始認列時係按公允價值加計直接可歸屬之交易成本衡量；後續評價採有效利率法以攤銷後成本衡量。未資本化為資產成本之利息費用列報於營業外收入及支出項下之財務成本。

#### (4)金融負債之除列

本公司係於合約義務已履行、取消或到期時，除列金融負債。

除列金融負債時，其帳面金額與所支付或應支付對價總額(包含任何所移轉之非現金資產或承擔之負債)間之差額認列為損益，並列報於營業外收入及支出項下。

#### (5)金融資產及負債之互抵

金融資產及金融負債僅於本公司有法定權利進行互抵及有意圖以淨額交割或同時變現資產及清償負債時，方予以互抵並以淨額表達於資產負債表。

## 銘異科技股份有限公司個體財務報告附註(續)

### (七)存 貨

存貨係以成本與淨變現價值孰低衡量。成本包括使其達可供使用的地點及狀態所發生之取得、產製或加工成本及其他成本，並採加權平均法計算。製成品及在製品存貨之成本包括依適當比例按正常產能分攤之製造費用。

淨變現價值係指正常營業下之估計售價減除估計完工尚需投入之估計成本及完成出售所需之估計成本後之餘額。

### (八)投資關聯企業

關聯企業係指本公司對其財務及營運政策具有重大影響，但非控制或聯合控制者。

本公司對於關聯企業之權益採用權益法處理。權益法下，原始取得時係依成本認列，投資成本包含交易之成本。投資關聯企業之帳面金額包括原始投資時所辨認之商譽，減除任何累計減損損失。

個體財務報告包括自具有重大影響之日起至喪失重大影響之日止，於進行與本公司會計政策一致性之調整後，本公司依權益比例認列各該投資關聯企業之損益及其他綜合損益之金額。當關聯企業發生非損益及其他綜合損益之權益變動且不影響本公司對其之持股比例時，本公司將歸屬於本公司可享有關聯企業份額下之權益變動按持股比例認列為資本公積。

本公司與關聯企業間之交易所產生之未實現利益，已在本公司對該被投資公司之權益範圍內予以消除。未實現損失之消除方法與未實現利益相同，但僅限於未有減損證據之情況下所產生。

當本公司依比例應認列關聯企業之損失份額等於或超過其在關聯企業之權益時，即停止認列其損失，而僅於發生法定義務、推定義務或已代該被投資公司支付款項之範圍內，認列額外之損失及相關負債。

本公司自其投資不再為關聯企業或合資之日起停止採用權益法，並按公允價值衡量保留權益，保留權益之公允價值及處分價款與停止採用權益法當日之投資帳面金額之差額，認列於當期損益。對於先前認列於其他綜合損益中與該投資有關之所有金額，其會計處理之基礎與關聯企業或合資若直接處分相關資產或負債所必須遵循之基礎相同，亦即若先前認列於其他綜合損益之利益或損失，於處分相關資產或負債時須被重分類為損益，則當企業停止採用權益法時，將該利益或損失自權益重分類至損益。若本公司對關聯企業或合資之所有權權益減少，但持續適用權益法，則本公司將與該所有權權益之減少有關而先前已認列於其他綜合損益之利益或損失，按上述方式依減少比例作重分類調整。

## 銘異科技股份有限公司個體財務報告附註(續)

關聯企業發行新股時，若本公司未按持股比例認購，致使持股比例發生變動，並因而使投資之股權淨值發生增減時，其增減數調整資本公積及採用權益法之投資；若此項調整係沖減資本公積，但由採用權益法之投資所產生之資本公積餘額不足時，其差額則借記保留盈餘。惟若屬本公司未按持股比例認購，致使其對關聯企業之所有權權益減少者，先前於其他綜合損益中所認列與該關聯企業有關之金額係按減少比例重分類，其會計處理之基礎與關聯企業若直接處分相關資產或負債所必須遵循之基礎相同。

### (九)投資子公司

於編製個體財務報告時，本公司對具控制力之被投資公司係採權益法評價。在權益法下，個體財務報告當期損益及其他綜合損益與合併基礎編製之財務報告中當期損益及其他綜合損益歸屬於母公司業主之分攤數相同，且個體財務報告業主權益與合併基礎編製之財務報告中歸屬於母公司業主之權益相同。

本公司對子公司所有權權益之變動，未導致喪失控制力者，作為與業主間之權益交易處理。

### (十)不動產、廠房及設備

#### 1.認列與衡量

不動產、廠房及設備之認列及衡量係採成本模式，依成本減除累計折舊與累計減損後之金額衡量。成本包含可直接歸屬於取得資產之支出。

當不動產、廠房及設備包含不同組成部分，且相對於該項目之總成本若屬重大而採用不同之折舊率或折舊方法較為合宜時，則視為不動產、廠房及設備之單獨項目(主要組成部分)處理。

不動產、廠房及設備之處分損益，係由不動產、廠房及設備之帳面金額與處分價款之差額決定，並以淨額列報於營業外收入及支出項下之其他利益及損失。

#### 2.後續成本

若不動產、廠房及設備項目後續支出所預期產生之未來經濟效益很有可能流入本公司，且其金額能可靠衡量，則該支出認列為該項目帳面金額之一部分，被重置部分之帳面金額則予以除列。不動產、廠房及設備之日常維修成本於發生時認列為損益。

#### 3.折 舊

折舊係依資產成本減除殘值後按估計耐用年限採直線法計算，並依資產之個別重大組成部分評估，若一組成部分之耐用年限不同於資產之其他部分，則此組成部分應單獨提列折舊。折舊之提列認列為損益。

租賃資產之折舊若可合理確認本公司將於租賃期間屆滿時取得所有權，則依其耐用年限提列；其餘租賃資產係依租賃期間及其耐用年限兩者較短者提列。

## 銘異科技股份有限公司個體財務報告附註(續)

當期及比較期間之估計耐用年限如下：

- (1)機器設備：3~15年
- (2)租賃改良：3~15年
- (3)辦公設備及其他：2~10年

本公司至少於每一年度報導日檢視折舊方法、耐用年限及殘值，若預期值與先前之估計不同時，於必要時適當調整，該變動按會計估計變動規定處理。

### (十一)租賃

營業租賃之租金給付(不包含保險及維護等服務成本)依直線基礎於租賃期間認列為費用。

在營業租賃下，所有給付均作為租賃支出，並附註揭露此一情形，且該等租賃資產未認列於本公司之資產負債表。

### (十二)研究與發展

研究階段係指預期為獲取及瞭解嶄新的科學或技術知識而進行之活動，相關支出於發生時認列於損益。

發展階段之支出於同時符合下列所有條件時，認列為無形資產；未同時符合者，於發生時即認列於損益：

- 1.完成無形資產之技術可行性已達成，將使該無形資產將可供使用或出售。
- 2.意圖完成該無形資產，並加以使用或出售。
- 3.有能力使用或出售該無形資產。
- 4.無形資產將很有可能產生未來經濟效益。
- 5.具充足之技術、財務及其他資源，以完成此項發展，並使用或出售該無形資產。
- 6.歸屬於該無形資產發展階段之支出能可靠衡量。

### (十三)非金融資產減損

針對存貨、遞延所得稅資產及員工福利產生之資產以外之非金融資產，本公司於每一報導日評估是否發生減損，並就有減損跡象之資產估計其可回收金額。若無法估計個別資產之可回收金額，則本公司估計該項資產所屬現金產生單位之可回收金額以評估減損。

可回收金額為個別資產或現金產生單位之公允價值減處分成本與其使用價值孰高者。個別資產或現金產生單位之可回收金額若低於帳面金額，則將該個別資產或現金產生單位之帳面金額調整減少至可回收金額，並認列減損損失。減損損失係立即認列於當期損益。



## 銘異科技股份有限公司個體財務報告附註(續)

本公司於每一報導日重新評估是否有跡象顯示，商譽以外之非金融資產於以前年度所認列之減損損失可能已不存在或減少。若用以決定可回收金額之估計有任何改變，則迴轉減損損失，以增加個別資產或現金產生單位之帳面金額至其可回收金額，惟不超過若以前年度該個別資產或現金產生單位未認列減損損失之情況下，減除應提列折舊或攤銷後之帳面金額。

### (十四)庫藏股票

本公司收回已發行之股票，依買回時所支付之對價(包括可直接歸屬成本)認列為庫藏股票，作為權益之減項。處分庫藏股票之處分價格高於帳面金額，其差額列為資本公積—庫藏股票交易；處分價格低於帳面金額，其差額則沖抵同種類庫藏股票之交易所產生之資本公積，如有不足，則借記保留盈餘。庫藏股票之帳面金額採加權平均並依收回原因分別計算。

庫藏股票註銷時，按股權比例借記資本公積—股票發行溢價與股本，其帳面金額如高於面值與股票發行溢價之合計數時，其差額則沖抵同種類庫藏股票所產生之資本公積，如有不足，則沖抵保留盈餘；其帳面金額低於面值與股票發行溢價之合計數者，則貸記同種類庫藏股票交易所產生之資本公積。

### (十五)收入之認列

#### 1.客戶合約之收入(民國一〇七年一月一日(含)以後適用)

收入係按移轉商品而預期有權取得之對價衡量。本公司係於對商品之控制移轉予客戶而滿足履約義務時認列收入。本公司依主要收入項目說明如下：

##### (1)銷售商品

本公司係於對產品之控制移轉時認列收入。該產品之控制移轉係指產品已交付給客戶，客戶能完全裁決產品之銷售通路及價格，且已無會影響客戶接受該產品之未履行義務。交付係發生於產品運送至特定地點，其陳舊過時及損失風險已移轉予客戶，及客戶已依據銷售合約接受產品，驗收條款已失效，或本公司有客觀證據認為已滿足所有驗收條件時。

本公司於交付商品時認列應收帳款，因在該時點具無條件收取對價之權利。

##### (2)財務組成部分

本公司預期所有客戶合約移轉商品予客戶之時間與客戶為該商品付款之時間間隔皆不超過一年，因此，本公司不調整交易價格之貨幣時間價值。

#### 2.收入認列(民國一〇七年一月一日以前適用)

正常活動中銷售商品所產生之收入，係考量退回、商業折扣及數量折扣後，按已收或應收對價之公允價值衡量。收入係俟具說服力之證據存在、所有權之重大風險及報酬已移轉予買方、價款很有可能收回、相關成本與可能之商品退回能可靠估計、不持續參與商品之管理及收入金額能可靠衡量時加以認列。若折扣很有可能發生且金額能可靠衡量時，則於銷售認列時予以認列作為收入之減項。

## 銘異科技股份有限公司個體財務報告附註(續)

風險及報酬移轉之時點係視銷售訂單個別條款而定。外銷交易主要採目的地交貨，風險及報酬係於送達買方指定處所時移轉；對於內銷交易，風險及報酬則通常於商品送達客戶倉庫驗收時移轉。

### (十六)員工福利

#### 1.確定提撥計畫

確定提撥退休金計畫之提撥義務係於員工提供勞務期間內認列為損益項下之員工福利費用。

#### 2.確定福利計畫

非屬確定提撥計畫之退職福利計畫為確定福利計畫。本公司在確定福利退休金計畫下之淨義務係分別針對各項福利計畫以員工當期或過去服務所賺得之未來福利金額折算為現值計算。任何計畫資產的公允價值均予以減除。折現率係以到期日與本公司淨義務期限接近，且計價幣別與預期支付福利金相同之政府公債之市場殖利率於財務報導日之利率為主。

企業淨義務每年由合格精算師以預計單位福利法精算。當計算結果對本公司有利時，認列資產係以未來得以從該計畫退還之資金或減少未來對該計畫之提撥等方式所獲得經濟效益現值之總額為限。計算經濟效益現值時應考量任何適用於本公司任何計畫之最低資金提撥需求。一項效益若能在計畫期間內或計畫負債清償時實現，對本公司而言，即具有經濟效益。

當計畫內容之福利改善，因員工過去服務使福利增加之部分，相關費用立即認列為損益。

淨確定福利負債(資產)之再衡量數包含(1)精算損益；(2)計畫資產報酬，但不包括包含於淨確定福利負債(資產)淨利息之金額；及(3)資產上限影響數之任何變動，但不包括包含於淨確定福利負債(資產)淨利息之金額。淨確定福利負債(資產)再衡量數認列於其他綜合損益項目下。本公司將確定福利計畫之再衡量數認列於保留盈餘。

本公司於縮減或清償發生時，認列確定福利計畫之縮減或清償損益。縮減或清償損益包括任何計畫資產公允價值之變動及確定福利義務現值之變動。

#### 3.短期員工福利

短期員工福利義務係以未折現之基礎衡量，且於提供相關服務時認列為費用。

有關短期員工福利預期支付之金額，若係因員工過去提供服務而使本公司負有現時之法定或推定支付義務，且該義務能可靠估計時，將該金額認列為負債。

## 銘異科技股份有限公司個體財務報告附註(續)

### (十七)股份基礎給付交易

給與員工之股份基礎給付獎酬以給與日之公允價值，於員工達到可無條件取得報酬之期間內，認列酬勞成本並增加相對權益。認列之酬勞成本係隨預期符合服務條件及非市價既得條件之獎酬數量予以調整；而最終認列之金額係以既得日符合服務條件及非市價既得條件之獎酬數量為基礎衡量。

### (十八)所得稅

所得稅費用包括當期及遞延所得稅。除與企業合併、直接認列於權益或其他綜合損益之項目相關者外，當期所得稅及遞延所得稅應認列於損益。

當期所得稅包括當年度課稅所得（損失）按報導日之法定稅率或實質性立法稅率計算之預計應付所得稅或應收退稅款，及任何對以前年度應付所得稅的調整。

遞延所得稅係就資產及負債於財務報導目的之帳面金額與其課稅基礎之暫時性差異予以衡量認列。下列情況產生之暫時性差異不予認列遞延所得稅：

- 1.非屬企業合併之交易原始認列之資產或負債，且於交易當時不影響會計利潤及課稅所得（損失）者。
- 2.因投資子公司及合資權益所產生，且很有可能於可預見之未來不會迴轉者。
- 3.商譽之原始認列。

遞延所得稅係以預期資產實現或負債清償當期之稅率衡量，並以報導日之法定稅率或實質性立法稅率為基礎。

本公司僅於同時符合下列條件時，始將遞延所得稅資產及遞延所得稅負債互抵：

- 1.有法定執行權將當期所得稅資產及當期所得稅負債互抵；且
- 2.遞延所得稅資產及遞延所得稅負債與下列由同一稅捐機關課徵所得稅之納稅主體之一有關：
  - (1)同一納稅主體；或
  - (2)不同納稅主體，惟各主體意圖在重大金額之遞延所得稅資產預期回收及遞延所得稅負債預期清償之每一未來期間，將當期所得稅負債及資產以淨額基礎清償，或同時實現資產及清償負債。

對於未使用之課稅損失及未使用所得稅抵減遞轉後期，與可減除暫時性差異，在很有可能未來課稅所得可供使用之範圍內，認列為遞延所得稅資產。並於每一報導日予以重評估，就相關所得稅利益非屬很有可能實現之範圍內予以調減。

### (十九)每股盈餘

本公司列示歸屬於本公司普通股權益持有人之基本及稀釋每股盈餘。本公司基本每股盈餘係以歸屬於本公司普通股權益持有人之損益，除以當期加權平均流通在外普通股股數計算之。稀釋每股盈餘則係將歸屬於本公司普通股權益持有人之損益及加權平均流通在外普通股股數，分別調整所有潛在稀釋普通股之影響後計算之。本公司之潛在稀釋普通股包括得以股票發放之員工酬勞估計數。

## 銘異科技股份有限公司個體財務報告附註(續)

### (二十)部門資訊

本公司已於合併財務報告揭露部門資訊，因此個體財務報告不揭露部門資訊。

### 五、重大會計判斷、估計及假設不確定性之主要來源

管理階層依「證券發行人財務報告編製準則」編製本個體財務報告時，必須作出判斷、估計及假設，其將對會計政策之採用及資產、負債、收益及費用之報導金額有所影響。實際結果可能與估計存有差異。

管理階層持續檢視估計及基本假設，會計估計變動於變動期間及受影響之未來期間予以認列。

本個體財務報告所採用之會計政策未有涉及重大判斷。

對於假設及估計之不確定性中，存有重大風險可能於次一年度造成重大調整之相關資訊如下：

#### (一)存貨之評價

由於存貨須以成本與淨變現價值孰低衡量，本公司評估報導日存貨因正常損耗、過時陳舊或無市場銷售價值之金額，並將存貨成本沖減至淨變現價值。此存貨評價主要係依未來特定期間內之產品需求為估計基礎，故可能因產業快速變遷而產生重大變動。

#### (二)採用權益法之投資之評估

轉投資子公司之存貨評價及資產減損評估過程中，本公司須依賴主觀判斷並依據資產使用模式及產業特性，決定特定資產群組之獨立現金流量、資產耐用年數及未來可能產生之收益與費損，任何由於經濟狀況之變遷或公司策略所帶來之估計改變均可能在未來造成重大減損或迴轉已認列之減損損失。

本公司之會計政策及揭露包含採用公允價值衡量其金融、非金融資產及負債。本公司針對公允價值衡量建立相關內部控制制度，包括指派人員複核重大之公允價值衡量。

本公司在衡量其資產和負債時，盡可能使用市場可觀察之輸入值。公允價值之等級係以評價技術使用之輸入值為依據歸類如下：

(一)第一級：相同資產或負債於活絡市場之公開報價(未經調整)。

(二)第二級：除包含於第一級之公開報價外，資產或負債之輸入參數係直接(即價格)或間接(即由價格推導而得)可觀察。

(三)第三級：資產或負債之輸入參數非基於可觀察之市場資料(非可觀察參數)。

若發生公允價值各等級間之移轉事項或情況，本公司係於報導日認列該移轉。衡量公允價值所採用假設之相關資訊請詳下列附註六(十六)。

銘昇科技股份有限公司個體財務報告附註(續)

六、重要會計項目之說明

(一)現金及約當現金

	<u>107.12.31</u>	<u>106.12.31</u>
庫存現金、支票及活期存款	\$ 644,994	1,254,536
定期存款	<u>10,000</u>	<u>3,000</u>
	<u>\$ 654,994</u>	<u>1,257,536</u>

本公司金融資產及負債之利率風險及敏感度分析之揭露請詳附註六(十六)。

(二)應收票據及應收帳款

	<u>107.12.31</u>	<u>106.12.31</u>
應收票據	\$ 134	140
應收帳款(含關係人)	745,209	891,102
減：備抵損失	<u>(4,058)</u>	<u>(4,606)</u>
	<u>\$ 741,285</u>	<u>886,636</u>

本公司民國一〇七年十二月三十一日針對所有應收票據及應收帳款採用簡化作法估計預期信用損失，亦即使用存續期間預期信用損失衡量，為此衡量目的，該等應收票據及應收帳款係按代表客戶依據合約條款支付所有到期金額能力之共同信用風險特性，並已納入前瞻性之資訊。本公司民國一〇七年十二月三十一日應收票據及應收帳款之預期信用損失分析如下：

	應收帳款 帳面金額	加權平均預期 信用損失率	備抵存續期間 預期信用損失
未逾期	\$ 704,771	0%	-
逾期90天以下	34,338	0%~1%	343
逾期91~180天	2,387	0%~1%	24
逾期181~360天	184	15%~55%	28
逾期360天以上	<u>3,663</u>	100%	<u>3,663</u>
	<u>\$ 745,343</u>		<u>4,058</u>

民國一〇六年十二月三十一日係採用已發生信用損失模式考量應收帳款及應收票據之備抵呆帳。本公司民國一〇六年十二月三十一日已逾期但未減損應收票據及應收帳款之帳齡分析如下：

	<u>106.12.31</u>
逾期90天以下	\$ 31,216
逾期91~180天	<u>398</u>
	<u>\$ 31,614</u>

銘異科技股份有限公司個體財務報告附註(續)

本公司民國一〇七年度及一〇六年度之應收票據及應收帳款之備抵損失變動表如下：

	<u>107年度</u>	<u>106年度</u>
期初餘額(依IAS39)	\$ 4,606	4,516
初次適用IFRS 9之調整	-	
期初餘額(依IFRS 9)	4,606	
認列之減損損失	-	98
減損損失迴轉	(548)	-
本年度因無法收回而沖銷之金額	-	(8)
期末餘額	<u>\$ 4,058</u>	<u>4,606</u>

(三)存 貨

	<u>107.12.31</u>	<u>106.12.31</u>
原 料	\$ 116,242	132,249
在 製 品	45,030	48,896
商品及製成品	141,295	99,845
	<u>\$ 302,567</u>	<u>280,990</u>

本公司認列為銷貨成本之存貨相關費損如下：

	<u>107年度</u>	<u>106年度</u>
銷貨成本	\$ 4,487,609	5,044,136
存貨跌價損失及報廢損失	13,754	30,866
低於正常產能之未分攤固定製造費用	26,153	51,381
其 他	21	60
	<u>\$ 4,527,537</u>	<u>5,126,443</u>

民國一〇七年及一〇六年十二月三十一日，本公司之存貨均未有提供作質押擔保之情形。

(四)透過其他綜合損益按公允價值衡量之金融資產

	<u>107.12.31</u>	<u>106.12.31</u>
國外權益投資	<u>\$ 136,766</u>	<u>-</u>

本公司持有該等權益工具投資為長期策略性投資且非為交易目的所持有，故已指定為透過其他綜合損益按公允價值衡量。其未具公開市場交易價格，擬採專家評作為依據。

合併公司民國一〇七年度未處分策略性投資，於該期間累積利益及損失未在權益內作任何移轉。

信用風險及市場風險資訊請詳附註六(十六)。

銘異科技股份有限公司個體財務報告附註(續)

(五)採用權益法之投資

本公司於報導日採用權益法之投資列示如下：

	<u>107.12.31</u>	<u>106.12.31</u>
子公司	\$ 3,146,875	3,329,810
關聯企業	<u>726.801</u>	<u>791.122</u>
	<u>\$ 3,873,676</u>	<u>4,120,932</u>

1.子公司

- (1)請參閱民國一〇七年度合併財務報告。
- (2)本公司於民國一〇七年度及一〇六年度分別獲配子公司之現金股利4,628千元及3,731千元，認列為採用權益法之投資減項。民國一〇七及一〇六年十二月三十一日，尚未收取之股利分別為8,359千元及3,731千元，帳列其他應收款項下。
- (3)Synergy Technology Industrial Co., Ltd. 於民國一〇六年度辦理減資退回股款244,200千元，認列為採用權益法之投資減項。民國一〇六年十二月三十一日，股款皆已收回。
- (4)綠發股份有限公司於民國一〇六年度辦理現金增資10,000千元，認列為採用權益法之投資加項。
- (5)本公司於民國一〇六年一月進行集團組織架構調整，MU-Technology Pte. Ltd.由Min Aik Technology (Thailand) Co., Ltd. 轉由Good Master Holding Co., Ltd投資，增加投資金額239,856千元，認列為採用權益法之投資加項。
- (6)本公司為提升整體營運效益及產品多角化，於民國一〇七年六月及十一月合計投資60,783千元設立子公司New Prestige Global Limited。另，於民國一〇七年八月投資5,000千元設立子公司君洋科技股份有限公司，

2.關聯企業

對本公司具重大性之關聯企業，其相關資訊如下：

關聯企業 名稱	與本公司間 關係之性質	主要營業場所 /公司註冊之 國家	所有權權益及表決權之比例	
			<u>107.12.31</u>	<u>106.12.31</u>
銘鈺精密	電子零組件製造業	台灣	35.04 %	35.04 %

對本公司具重大性之關聯企業已上市者，本公司所持有股份之公允價值如下：

	<u>107.12.31</u>	<u>106.12.31</u>
銘鈺精密	<u>\$ 667,827</u>	<u>1,192,645</u>

銘異科技股份有限公司個體財務報告附註(續)

本公司具重大性之關聯企業其彙總性財務資訊如下，該等財務資訊已調整各關聯企業之國際財務報導準則個體財務報告中所包含之金額，以反映本公司就會計政策差異所作之調整：

	<u>107.12.31</u>	<u>106.12.31</u>
流動資產	\$ 1,900,436	2,176,754
非流動資產	1,256,066	626,168
流動負債	(897,168)	(858,582)
非流動負債	<u>(530,174)</u>	<u>(117,648)</u>
淨資產	<u>\$ 1,729,160</u>	<u>1,826,692</u>
歸屬於被投資公司業主之淨資產	<u>\$ 1,721,313</u>	<u>1,818,845</u>
	<u>107年度</u>	<u>106年度</u>
營業收入	\$ <u>2,073,532</u>	<u>2,469,384</u>
本期淨利	\$ (56,767)	16,513
其他綜合損益	<u>(2,265)</u>	<u>(5,698)</u>
綜合損益總額	<u>\$ (59,032)</u>	<u>10,815</u>
歸屬於被投資公司業主之綜合損益總額	<u>\$ (59,032)</u>	<u>10,815</u>
	<u>107年度</u>	<u>106年度</u>
期初本公司對關聯企業淨資產所享份額	\$ 637,305	694,228
本期歸屬於本公司之綜合損益總額	(20,685)	3,789
本期自關聯企業所收取之股利	<u>(13,492)</u>	<u>(60,712)</u>
期末本公司對關聯企業淨資產所享份額	603,128	637,305
加：股權淨值差異數	28,632	28,632
減：未實現銷貨毛利	<u>(5,849)</u>	<u>(3,243)</u>
本公司對關聯企業權益之期末帳面金額	<u>\$ 625,911</u>	<u>662,694</u>

3.本公司採用權益法之關聯企業屬個別不重大者，其彙總財務資訊如下，該等財務資訊係於本公司之個體財務報告中所包含之金額：

	<u>107.12.31</u>	<u>106.12.31</u>
對個別不重大關聯企業之權益之期末彙總帳面金額	<u>\$ 100,890</u>	<u>128,428</u>
	<u>107年度</u>	<u>106年度</u>
歸屬於本公司之份額：		
本期淨利(損)	\$ (25,304)	6,284
其他綜合損益	<u>2,112</u>	<u>(1,089)</u>
綜合損益總額	<u>\$ (23,192)</u>	<u>5,195</u>



銘異科技股份有限公司個體財務報告附註(續)

4.本公司於民國一〇七年度及一〇六年度處分斯其大科技股份有限公司部分股票，出售價款分別為44,795千元及158,771千元，認列處分投資利益分別為40,449千元及132,520千元，帳列於其他利益及損失項下，持有股份分別由22.86%減少至20.86%及37.94%減少至22.86%，仍採用權益法之投資衡量。

5.擔保

民國一〇七年及一〇六年十二月三十一日，本公司之採用權益法之投資均未有提供作質押擔保之情形。

(六)不動產、廠房及設備

本公司民國一〇七年度及一〇六年度不動產、廠房及設備之成本、累計折舊及減損損失變動明細如下：

	機器設備	其他設備	未完工程 及待驗設備	總計
成本或認定成本：				
民國107年1月1日餘額	\$ 493,937	233,308	3,249	730,494
增添	21,668	8,839	4,123	34,630
處分	(8,184)	(3,091)	-	(11,275)
重分類	6,415	931	(7,346)	-
自製品轉供自用	4,264	12,482	-	16,746
轉列至費用	-	-	(26)	(26)
民國107年12月31日餘額	<u>\$ 518,100</u>	<u>252,469</u>	<u>-</u>	<u>770,569</u>
民國106年1月1日餘額	\$ 484,954	217,013	2,880	704,847
增添	10,705	9,634	16,901	37,240
處分	(18,615)	(3,063)	-	(21,678)
重分類	12,935	2,997	(15,932)	-
自製品轉供自用	3,958	6,727	-	10,685
轉列至費用	-	-	(600)	(600)
民國106年12月31日餘額	<u>\$ 493,937</u>	<u>233,308</u>	<u>3,249</u>	<u>730,494</u>
累計折舊及減損損失：				
民國107年1月1日餘額	\$ 296,870	187,716	-	484,586
本年度折舊	47,730	26,781	-	74,511
處分	(8,153)	(3,091)	-	(11,244)
其他	923	1,113	-	2,036
民國107年12月31日餘額	<u>\$ 337,370</u>	<u>212,519</u>	<u>-</u>	<u>549,889</u>
民國106年1月1日餘額	\$ 269,661	160,989	-	430,650
本年度折舊	45,115	29,364	-	74,479
處分	(18,569)	(3,063)	-	(21,632)
其他	663	426	-	1,089
民國106年12月31日餘額	<u>\$ 296,870</u>	<u>187,716</u>	<u>-</u>	<u>484,586</u>

銘異科技股份有限公司個體財務報告附註(續)

帳面價值：	機器設備	其他設備	未完工程 及待驗設備	總計
民國107年12月31日	\$ 180,730	39,950	-	220,680
民國106年12月31日	\$ 197,067	45,592	3,249	245,908
民國106年1月1日	\$ 215,293	56,024	2,880	274,197

民國一〇七年及一〇六年十二月三十一日，本公司之不動產、廠房及設備均未有提供作質押擔保之情形。

(七)短期借款

無擔保銀行借款	107.12.31	106.12.31
	\$ 487,000	487,000
擔保銀行借款	100,000	100,000
	\$ 587,000	587,000
期末利率區間	0.95%~1.05%	0.95%

有關本公司利率及流動性風險之暴險資訊，請詳附註六(十六)。本公司以資產設定抵押供銀行借款之擔保情形請詳附註八。

(八)營業租賃

本公司依其簽訂之不可取消之營業租賃合約，其未來應付租金情形如下：

	107.12.31	106.12.31
一年內	\$ 38,556	37,927
二年至五年	35,623	67,361
	\$ 74,179	105,288

本公司以營業租賃承租辦公室、倉庫及廠房。租賃期間為一至三年，並附有於租期屆滿之續租權。

民國一〇七年度及一〇六年度營業租賃列報於損益之費用分別為38,555千元及37,905千元；本公司採營業租賃合約均無或有租金之約定。

(九)員工福利

1.確定福利計畫

本公司確定福利義務現值與計劃資產公允價值之調節如下：

	107.12.31	106.12.31
確定福利義務現值	\$ 54,636	52,780
計畫資產之公允價值	(51,207)	(52,662)
淨確定福利負債	\$ 3,429	118

## 銘異科技股份有限公司個體財務報告附註(續)

本公司之確定福利計劃提撥至台灣銀行之勞工退休準備金專戶。適用勞動基準法之每位員工之退休支付，係依據服務年資所獲得之基數及其退休前六個月之平均薪資計算。

### (1) 計畫資產組成

本公司依勞動基準法提撥之退休基金係由勞動部勞動基金運用局(以下簡稱勞動基金局)統籌管理，依「勞工退休基金收支保管及運用辦法」規定，基金之運用，其每年決算分配之最低收益，不得低於依當地銀行二年定期存款利率計算之收益。

截至報導日，本公司之台灣銀行勞工退休準備金專戶餘額計54,157千元。勞工退休基金資產運用之資料包括基金收益率以及基金資產配置，請詳勞動部基金運用局網站公布之資訊。

### (2) 確定福利義務現值之變動

本公司民國一〇七年度及一〇六年度確定福利義務現值變動如下：

	107年度	106年度
1月1日確定福利義務	\$ 52,780	51,956
當期服務成本及利息	1,054	1,140
淨確定福利負債(資產)再衡量數		
—計畫資產報酬(不含當期利息)	5,735	(1,632)
—因人口統計假設變動所產生之精算損益	20	219
—因財務假設變動所產生之精算損益	99	1,097
計畫支付之福利	(5,052)	-
12月31日確定福利義務	\$ 54,636	52,780

### (3) 計畫資產公允價值之變動

本公司民國一〇七年度及一〇六年度確定福利計畫資產公允價值之變動如下：

	107年度	106年度
1月1日計畫資產之公允價值	\$ 52,662	50,487
利息收入	669	707
淨確定福利負債(資產)再衡量數		
—計畫資產報酬(不含當期利息)	1,438	(177)
已提撥至計畫之金額	1,490	1,645
計畫支付之福利	(5,052)	-
12月31日計畫資產之公允價值	\$ 51,207	52,662

銘異科技股份有限公司個體財務報告附註(續)

(4)認列為損益之費用

本公司民國一〇七年度及一〇六年度列報為費用之明細如下：

	<u>107年度</u>	<u>106年度</u>
當期服務成本	\$ 394	426
淨確定福利負債(資產)之淨利息	(9)	7
	<u>\$ 385</u>	<u>433</u>
營業成本	\$ 171	146
推銷費用	25	23
管理費用	120	207
研發費用	69	57
	<u>\$ 385</u>	<u>433</u>

(5)認列為其他綜合損益之淨確定福利負債之再衡量數

本公司截至民國一〇七年及一〇六年十二月三十一日累計認列於其他綜合損益之淨確定福利負債之再衡量數如下：

	<u>107年度</u>	<u>106年度</u>
1月1日累積餘額	\$ (3,670)	(3,808)
本期認列	(4,416)	138
12月31日累積餘額	<u>\$ (8,086)</u>	<u>(3,670)</u>

(6)精算假設

本公司於財務報導結束日用以決定確定福利義務現值之重大精算假設如下：

	<u>107年度</u>	<u>106年度</u>
折現率	1.125 %	1.250 %
未來薪資增加率	1.500 %	1.625 %

本公司預計於民國一〇七年度報導日後之一年內支付予確定福利計畫之提撥金額為1,450千元。

確定福利計畫之加權平均存續期間為11年。

(7)敏感度分析

民國一〇七年及一〇六年十二月三十一日當採用之主要精算假設變動對確定福利義務現值之影響如下：

銘異科技股份有限公司個體財務報告附註(續)

精算假設	對確定福利義務之影響	
	增加0.25% 之金額	減少0.25% 之金額
107年12月31日		
折現率1.125%	(2,206)	2,352
未來薪資增加率1.500%	2,262	(2,143)
原精算假設	對確定福利義務之影響	
	增加0.5%之金額	減少0.5%之金額
106年12月31日		
折現率1.250%	(2,168)	2,310
未來薪資增加率1.625%	2,225	(2,109)

上述之敏感度分析係基於其他假設不變的情況下分析單一假設變動之影響。實務上許多假設的變動則可能是連動的。敏感度分析係與計算資產負債表之淨退休金負債所採用的方法一致。

本期編製敏感度分析所使用之方法與假設與前期相同。

2. 確定提撥計畫

本公司國內員工之確定提撥計畫係依勞工退休金條例之規定，依勞工每月工資6%之提繳率，提撥至勞工保險局之勞工退休金個人專戶。在此計畫下本公司提撥固定金額至勞工保險局後，即無支付額外金額之法定或推定義務。

本公司民國一〇七年度及一〇六年度確定提撥退休金辦法下之退休金費用分別為12,746千元及16,561千元。

(十) 所得稅

總統府於民國一〇七年二月七日頒布所得稅法修正案將營利事業所得稅率自民國一〇七年度起由17%調高至20%。

1. 所得稅費用

本公司民國一〇七年度及一〇六年度之所得稅費用明細如下：

	107年度	106年度
當期所得稅	\$ 25,775	35
遞延所得稅	14,167	(21,270)
所得稅費用(利益)	\$ 39,942	(21,235)

2. 本公司民國一〇七年度及一〇六年度認列於其他綜合損益之下的所得稅費用(利益)明細如下：

	107年度	106年度
國外營運機構財務報表換算之兌換差額	\$ (14,196)	6,551

銘異科技股份有限公司個體財務報告附註(續)

3.本公司民國一〇七年度及一〇六年度之所得稅費用(利益)與稅前淨利之關係調節如下：

	107年度	106年度
稅前淨利	\$ (289,276)	33,214
依本公司所在地國內稅率計算之所得稅	(57,855)	5,646
所得稅稅率調升	64,828	-
不可扣抵之費用	7,511	-
免稅所得影響數	(2,662)	(26,916)
未認列遞延所得稅資產之變動數	9,856	-
前期低(高)估	14,314	-
其他	3,950	35
	<u>\$ 39,942</u>	<u>(21,235)</u>

4.遞延所得稅資產及負債

(1)未認列遞延所得稅資產

本公司無未認列之遞延所得稅負債，而本公司未認列為遞延所得稅資產之項目如下：

	107.12.31	106.12.31
可減除暫時性差異	\$ 56,329	47,880
課稅損失	1,407	-
	<u>\$ 57,736</u>	<u>47,880</u>

該等項目未認列為遞延所得稅資產，係因本公司於未來並非很有可能具有足夠之課稅所得以供該暫時性差異使用。

(2)已認列之遞延所得稅資產及負債

民國一〇七年度及一〇六年度遞延所得稅資產及負債之變動如下：

	採權益法 認列之子公司 及關聯 企業份額		
	其 他	合 計	
遞延所得稅負債：			
民國107年1月1日餘額	\$ 447,630	9,471	457,101
借記損益	29,803	1,889	31,692
貸記其他綜合損益	(129,032)	-	(129,032)
民國107年12月31日餘額	<u>\$ 348,401</u>	<u>11,360</u>	<u>359,761</u>
民國106年1月1日餘額	\$ 446,153	9,367	455,520
借記損益	1,477	104	1,581
民國106年12月31日餘額	<u>\$ 447,630</u>	<u>9,471</u>	<u>457,101</u>

銘異科技股份有限公司個體財務報告附註(續)

	存貨跌價 損 失	虧損扣除	採權益法 認列之子公 司及關聯 企業份額	其 他	合 計
遞延所得稅資產：					
民國107年1月1日餘額	\$ (3,552)	(23,348)	(115,803)	(14,961)	(157,664)
貸記損益	(1,917)	(4,120)	(9,477)	(2,011)	(17,525)
貸記其他綜合損益	-	-	114,836	-	114,836
民國107年12月31日餘額	\$ <u>(5,469)</u>	<u>(27,468)</u>	<u>(10,444)</u>	<u>(16,972)</u>	<u>(60,353)</u>
民國106年1月1日餘額	\$ (2,842)	-	(122,354)	(16,168)	(141,364)
貸記損益	(710)	(23,348)	-	1,207	(22,851)
貸記其他綜合損益	-	-	6,551	-	6,551
民國106年12月31日餘額	\$ <u>(3,552)</u>	<u>(23,348)</u>	<u>(115,803)</u>	<u>(14,961)</u>	<u>(157,664)</u>

5. 本公司營利事業所得稅結算申報已奉稽徵機關核定至民國一〇五年度。

(十一) 資本及其他權益

民國一〇七年及一〇六年十二月三十一日，本公司額定股本均為4,000,000千元(均含可供員工認股權憑證認購股份750萬股)，每股面額10元，實際發行皆為1,393,616千元。所有已發行股份之股款均已收取。

本公司於民國一〇六年六月十六日經股東常會決議，為調整資本結構及提昇股東權益報酬率，辦理現金減資退回股款，現金減資比率為20%，減資金額為新台幣348,404千元。此項現金減資業已於民國一〇六年八月二日經金管會核准，並經董事會決議減資基準日為民國一〇六年八月十四日，已於民國一〇六年八月三十一日完成變更登記。

1. 資本公積

本公司資本公積餘額內容如下：

	<u>107.12.31</u>	<u>106.12.31</u>
發行股票溢價	\$ 1,402,216	1,402,216
庫藏股票交易	80,675	80,675
處分資產增益	7	7
採權益法認列關聯企業及合資企業股權淨值之 變動數	<u>265,333</u>	<u>265,333</u>
	<u>\$ 1,748,231</u>	<u>1,748,231</u>

依公司法規定，資本公積需優先填補虧損後，始得按股東原有股份之比例以已實現之資本公積發給新股或現金。前項所稱之已實現資本公積，包括超過票面金額發行股票所得之溢額及受領贈與之所得。依發行人募集與發行有價證券處理準則規定，得撥充資本之資本公積，每年撥充之合計金額，不得超過實收資本額百分之十。

## 銘異科技股份有限公司個體財務報告附註(續)

本公司於民國一〇六年六月十六日經股東常會決議以發行股票溢價產生之資本公積發放現金股利每股0.24元，計41,269千元，民國一〇七年無前列發放情事。

### 2.保留盈餘

依本公司章程規定，年度總決算如有盈餘，應先提繳稅款，彌補以往年度虧損，次提百分之十法定盈餘公積，但法定盈餘公積已達本公司實收資本額時不在此限；另視公司營運需要及法令規定提列特別盈餘公積，如尚有盈餘併同期初未分配盈餘，由董事會擬具盈餘分配案提請股東會決議分派之。

為追求股東長期利益及穩定經營績效目標，本公司之股利政策採平衡股利政策，現金股利不低於股利總數之百分之十。

#### (1)法定盈餘公積

依民國一〇一年一月修正之公司法規定，公司應就稅後純益提撥百分之十為法定盈餘公積，直至與資本總額相等為止。公司無虧損時，得經股東會決議，以法定盈餘公積發給新股或現金，惟以該項公積超過實收資本額百分之二十五之部分為限。

#### (2)特別盈餘公積

依金管會民國一〇一年四月六日金管證發字第1010012865號令規定，本公司於分派可分配盈餘時，就當年度發生之帳列其他股東權益減項淨額，自當期損益與前期未分配盈餘提列相同數額之特別盈餘公積；屬前期累積之其他股東權益減項金額，則自前期未分配盈餘提列相同數額之特別盈餘公積不得分派。嗣後其他股東權益減項數額有迴轉時，得就迴轉部份分派盈餘。民國一〇七年及一〇六年十二月三十一日該項特別盈餘公積餘額分別為612,003千元及643,158千元。

#### (3)盈餘分配

本公司分別於民國一〇七年六月十五日及民國一〇六年六月十六日經股東常會決議民國一〇六年度及民國一〇五年度盈餘分配案，有關分派予業主股利之金額如下：

	106年度		105年度	
	配股率(元)	金額	配股率(元)	金額
分派予普通股業主之股利：				
現金	\$ 0.6	82,538	1.26	216,662

### 3.庫藏股

因證券交易法第二十八條之二規定，民國一〇六年度本公司為維護公司信用及股東權益所必要而買回庫藏股之金額及股數分別為81,296千元及2,248千股。另，本公司民國一〇六年辦理現金減資退回股款，減資金額為新台幣4,496千元，民國一〇七年度無相關情事。民國一〇七年十二月三十一日止，未註銷之股數共計1,798千股。



## 銘異科技股份有限公司個體財務報告附註(續)

依證券交易法之規定，公司買回股份之數量比例，不得超過公司已發行股份總數百分之十；收買股份之總金額，不得逾公司保留盈餘加發行股份溢價及已實現之資本公積之金額。

本公司持有之庫藏股票依證券交易法規定不得質押，於未轉讓前，不得享有股東權利。

### (十二)每股盈餘(虧損)

#### 1.基本每股盈餘(虧損)

民國一〇七年度及一〇六年度本公司基本每股盈餘(虧損)係以淨(損)利及普通股加權平均流通在外股數為基礎計算之，相關計算如下：

	107年度	106年度
歸屬於本公司普通股權益持有人之淨(損)利	\$ <u>(329,218)</u>	<u>54,449</u>
普通股加權平均流通在外股數(千股)	<u>137,564</u>	<u>159,059</u>
基本每股盈餘(虧損)(元)	\$ <u>(2.39)</u>	<u>0.34</u>

#### 2.稀釋每股盈餘

民國一〇六年度稀釋每股盈餘係以淨利，與調整所有潛在普通股稀釋效果後之普通股加權平均流通在外股數為基礎計算之，相關計算如下：

	106年度
歸屬於本公司普通股權益持有人之淨利(稀釋)	\$ <u>54,449</u>
普通股加權平均流通在外股數(基本)(千股)	<u>159,059</u>
員工酬勞之影響	<u>208</u>
普通股加權平均流通在外股數(稀釋)(千股)	<u>159,267</u>
稀釋每股盈餘(元)	\$ <u>0.34</u>

民國一〇七年度虧損，若調整潛在稀釋普通股之影響不具稀釋效果，故不擬揭露稀釋每股盈餘。

### (十三)客戶合約之收入

	107年度	106年度
主要地區市場：		
泰    國	\$ 3,030,016	3,807,548
美    國	940,856	756,734
馬來西亞	379,753	353,608
其    他	<u>445,315</u>	<u>420,888</u>
	\$ <u>4,795,940</u>	<u>5,338,778</u>

銘異科技股份有限公司個體財務報告附註(續)

	<u>107年度</u>	<u>106年度</u>
主要商品/服務線：		
硬碟驅動臂組件	\$ 1,235,649	1,904,703
音圈馬達	742,708	813,154
外接式儲存裝置	812,032	691,939
硬碟上蓋	731,167	748,223
讀寫頭止動件	281,955	204,908
硬碟機零件	197,243	240,735
其 他	<u>795,186</u>	<u>735,116</u>
	<u>\$ 4,795,940</u>	<u>5,338,778</u>

(十四)員工及董事酬勞

依本公司章程規定，年度如有獲利，應提撥百分之一以上為員工酬勞及不高於百分之三為董事酬勞。但公司尚有累積虧損時，應預先保留彌補數額。前項員工酬勞發給股票或現金之對象，包括符合一定條件之從屬公司員工。

本公司民國一〇七年度為稅前虧損，故未估列員工及董事酬勞。本公司民國一〇六年度員工酬勞估列金額為2,952千元，董事酬勞估列金額為738千元，係以本公司各該段期間之稅前淨利扣除員工酬勞及董事酬勞前之金額乘上本公司章程所訂之員工酬勞及董事酬勞分派成數為估計基礎，並列報為一〇六年度之營業成本或營業費用。前述董事會決議分派之員工及董事酬勞金額與本公司一〇六年度個體財務報告估列金額並無差異。

(十五)營業外收入及支出

1.其他收入

本公司民國一〇七年度及一〇六年度之其他收入明細如下：

	<u>107年度</u>	<u>106年度</u>
利息收入	\$ 2,708	2,193
其 他	<u>19,511</u>	<u>35,258</u>
	<u>\$ 22,219</u>	<u>37,451</u>

2.其他利益及損失

本公司民國一〇七年度及一〇六年度之其他利益及損失明細如下：

	<u>107年度</u>	<u>106年度</u>
外幣兌換淨利益(損失)	\$ 10,330	(38,788)
處分權益法投資利益	40,449	132,520
處分不動產、廠房及設備利益(損失)及其他	<u>306</u>	<u>(3,591)</u>
	<u>\$ 51,085</u>	<u>90,141</u>

## 銘異科技股份有限公司個體財務報告附註(續)

### (十六)金融工具

#### 1.信用風險

信用風險係本公司因客戶或金融工具之交易對手無法履行合約義務而產生財務損失之風險，主要來自於本公司應收客戶之帳款及證券投資。

##### (1)應收帳款及其他應收款

本公司依授信政策在給予標準之付款及運送條件前，須針對每一新客戶個別分析其信用評等。授信額度依個別客戶建立，並經定期覆核。未符合本公司基準信用評等之客戶僅得以預收基礎與本公司進行交易。

##### (2)投資

銀行存款、證券投資及其他金融工具之信用風險，係由本公司財務部門衡量並監控。由於本公司之交易對象及履約他方均係信用良好之銀行及具投資等級及以上之金融機構、公司組織及政府機關，無重大之履約疑慮，故無重大之信用風險。

##### (3)信用風險之暴險

信用風險係指交易對方拖欠合約義務而造成本公司財務損失之風險。本公司金融資產之帳面金額代表最大信用暴險金額，民國一〇七年及一〇六年十二月三十一日之最大信用暴險金額分別為1,425,761千元及2,194,124千元。另，本公司之銀行存款存放於不同之金融機構，均為信用良好之銀行，不致產生重大信用風險。

##### (4)信用風險集中情況

本公司之信用風險主要受各債權人信貸特質的影響，客戶經營所在行業亦對信貸風險造成影響。截至民國一〇七年及一〇六年十二月三十一日，本公司之應收帳款總額來自前五大銷貨客戶之佔比分別為89%及88%。

##### (5)應收款項之信用風險

應收帳款之信用風險請詳附註六(二)。

#### 2.流動性風險

下表為金融負債之合約到期日，包含利息但不包含淨額協議之影響。

	帳面金額	合約現金流量	1年以內
107年12月31日			
非衍生金融負債			
短期借款	\$ 587,000	587,900	587,900
應付帳款	150,040	150,040	150,040
應付帳款－關係人	1,124,121	1,124,121	1,124,121
其他金融負債	47,578	47,578	47,578
	<u>\$ 1,908,739</u>	<u>1,909,639</u>	<u>1,909,639</u>

銘異科技股份有限公司個體財務報告附註(續)

	帳面金額	合約現金流量	1年以內
106年12月31日			
非衍生金融負債			
短期借款	\$ 587,000	587,896	587,896
應付帳款	212,579	212,579	212,579
應付帳款－關係人	1,620,864	1,620,864	1,620,864
其他金融負債	57,907	57,907	57,907
	<u>\$ 2,478,350</u>	<u>2,479,246</u>	<u>2,479,246</u>

本公司並不預期到期日分析之現金流量發生時點會顯著提早，或實際金額會有顯著不同。

3.市場風險

(1)匯率風險

本公司暴露於重大外幣匯率風險之金融資產及負債如下：

	107.12.31			106.12.31		
	外幣	匯率	台幣	外幣	匯率	台幣
金融資產						
貨幣性項目						
美金	\$ 36,433	30.715	1,119,040	67,455	29.76	2,007,462
新加坡幣	5,254	22.48	118,099	6,165	22.26	137,238
金融負債						
貨幣性項目						
美金	39,569	30.715	1,215,361	57,797	29.76	1,720,053

本公司貨幣性項目之匯率風險主要來自於以外幣計價之現金及約當現金、應收帳款、其他應收款及應付帳款等，於換算時產生外幣兌換損益。於民國一〇七年及一〇六年十二月三十一日當新台幣相對於外幣貶值或升值1%，而其他所有因素維持不變之情況下，民國一〇七年度及一〇六年度之稅前淨利將分別增加/減少218千元及4,246千元。兩期分析係採用相同基礎。

本公司貨幣性項目之兌換損益(含已實現及未實現)換算為功能性貨幣之金額，以及換算至母公司功能性貨幣新台幣(即本公司表達貨幣)之匯率資訊如下：

	107年度		106年度	
	兌換損益	平均匯率	兌換損益	平均匯率
新台幣	\$ 10,330	1	(38,788)	1

銘異科技股份有限公司個體財務報告附註(續)

(2)利率風險

本公司於報導日有附息金融工具之利率概述如下：

	帳面金額	
	107.12.31	106.12.31
固定利率工具：		
金融資產	\$ 23,000	23,000
金融負債	(200,000)	(487,000)
	<u>\$ (177,000)</u>	<u>(464,000)</u>
變動利率工具：		
金融資產	\$ 643,576	1,253,162
金融負債	(387,000)	(100,000)
	<u>\$ 256,576</u>	<u>1,153,162</u>

本公司係依報導日非衍生工具之利率暴險進行敏感度分析，若利率增加/減少一碼，而所有其他變數維持不變之情況下，民國一〇七年度及一〇六年度之稅前淨利將分別增加/減少641千元及2,883千元，其主要係來自於變動利率之利率風險暴險。

另，本公司固定利率工具之金融資產係採以攤銷後成本衡量，報導日市場利率變動對損益並無影響，故不擬揭露公允價值變動之敏感性分析。

4.公允價值資訊

(1)金融工具之種類及公允價值

本公司透過其他綜合損益按公允價值衡量之金融資產係以重複性為基礎按公允價值衡量。各種類金融資產及金融負債之帳面金額及公允價值（包括公允價值等級資訊，但非按公允價值衡量金融工具之帳面金額為公允價值之合理近似值者，及於活絡市場無報價且公允價值無法可靠衡量之權益工具投資，依規定無須揭露公允價值資訊）列示如下：

	107.12.31				
	帳面金額	公允價值			合計
第一級		第二級	第三級		
透過其他綜合損益按公允價值衡量之金融資產：					
按公允價值衡量之無公開報價權益工具	\$ <u>136,766</u>	<u>-</u>	<u>-</u>	<u>136,766</u>	<u>136,766</u>
放款及應收款：					
現金及約當現金	\$ 654,994				
應收票據及帳款淨額	741,285				
其他應收款	<u>29,482</u>				
小計	<u>\$ 1,425,761</u>				

銘異科技股份有限公司個體財務報告附註(續)

		107.12.31				
		公允價值				
	帳面金額	第一級	第二級	第三級	合計	
按攤銷後成本衡量之金融負債：						
短期借款	\$ 587,000					
應付帳款	150,040					
應付帳款－關係人	1,124,121					
其他金融負債	113,626					
小計	<u>\$ 1,974,787</u>					
		106.12.31				
		公允價值				
	帳面金額	第一級	第二級	第三級	合計	
放款及應收款：						
現金及約當現金	\$ 1,257,536					
應收票據及帳款淨額	886,636					
其他應收款	49,952					
小計	<u>\$ 2,194,124</u>					
按攤銷後成本衡量之金融負債：						
短期借款	\$ 587,000					
應付帳款	212,579					
應付帳款－關係人	1,620,864					
其他金融負債	128,559					
小計	<u>\$ 2,549,002</u>					

(2)按公允價值衡量金融工具之公允價值評價技術

A.非衍生金融工具

金融工具如有活絡市場公開報價時，則以活絡市場之公開報價為公允價值。

若能及時且經常自交易所、經紀商、承銷商、產業公會、訂價服務機構或主管機關取得金融工具之公開報價，且該價格代表實際且經常發生之公平市場交易者，則該金融工具有活絡市場公開報價。如上述條件並未達成，則該市場視為不活絡。一般而言，買賣價差甚大、買賣價差顯著增加或交易量甚少，皆為不活絡市場之指標。

本公司持有之金融工具之公允價值係以評價技術或參考交易對手報價取得。透過評價技術所取得之公允價值可參照其他實質上條件及特性相似之金融工具之現時公允價值、現金流量折現法或以其他評價技術，包括以合併資產負債表日可取得之市場資訊運用模型計算而得。

## 銘異科技股份有限公司個體財務報告附註(續)

本公司持有之金融工具屬無活絡市場者，其公允價值依類別及屬性列示如下：

無公開報價之權益工具：係使用市場可比公司法估算公允價值，其主要假設係以被投資者之估計稅前息前折舊攤銷前盈餘及可比上市(櫃)公司市場報價所推導之盈餘乘數為基礎衡量。該估計數已調整該權益證券缺乏市場流通性之折價影響。

### (3)第三等級之變動明細表

民國一〇七年一月一日至十二月三十一日公允價值衡量屬第三級者，係透過其他綜合損益按公允價值衡量之金融資產，其變動如下：

民國107年1月1日	\$ -
購買	137,813
認列於其他綜合損益	<u>(1,047)</u>
民國107年12月31日	<u>\$ 136,766</u>

上述總利益或損失，係列報於透過其他綜合損益按公允價值衡量之金融資產未實現評價利益(損失)。

### (4)重大不可觀察輸入值(第三等級)之公允價值衡量之量化資訊

本公司公允價值衡量歸類為第三等級主要有透過其他綜合損益按公允價值衡量之金融資產－權益證券投資。

本公司多數公允價值歸類為第三等級僅具單一重大不可觀察輸入值，僅無活絡市場之權益工具投資具有複數重大不可觀察輸入值。無活絡市場之權益工具投資之重大不可觀察輸入值因彼此獨立，故不存在相互關聯性。

重大不可觀察輸入值之量化資訊列表如下：

項目	評價技術	重大不可觀察輸入值	重大不可觀察輸入值與公允價值關係
透過其他綜合損益按公允價值衡量之金融資產(備供出售金融資產)－無活絡市場之權益工具投資	企業股權價值分配法/市場法	• 收入乘數/股權淨值乘數 => 3~5 (4.19/4.14)	• 乘數越高，股權淨值愈高，公允價值愈高

### (5)對第三等級之公允價值衡量，公允價值對合理可能替代假設之敏感度分析

本公司對金融工具之公允價值衡量係屬合理，惟若使用不同之評價模型或評價參數可能導致評價之結果不同。針對分類為第三等級之金融工具，若評價參數變動，則對其他綜合損益之影響如下：

銘異科技股份有限公司個體財務報告附註(續)

	輸入值	向上或下 變動	公允價值變動反應於其 他綜合損益	
			有利變動	不利變動
民國107年12月31日				
透過其他綜合損益按公允價值衡量之 金融資產				
無活絡市場之權益工具投資	乘數3.5/3.5	向下變動	-	(5,372)
	乘數4.5/4.5	向上變動	1,207	-

本公司有利及不利變動係指公允價值之波動，而公允價值係根據不同程度之不可觀察之投入參數，以評價技術計算而得。若金融工具之公允價值受一個以上輸入值之所影響，上表僅反應單一輸入值變動所產生之影響，並不將輸入值間之相關性及變異性納入考慮。

(十七)財務風險管理

1.風險管理架構

本公司之風險管理政策之建置係為辨認及分析本公司所面臨之風險，並設定適當風險限額及控制，以監督風險及風險限額之遵循。本公司係透過定期覆核風險管理政策及系統，以及時反映市場情況及其運作之變化，另透過訓練、管理準則及作業程序，致力於發展一個有紀律且具建設性的控制環境，使所有員工皆了解到自身之角色及義務。

本公司之董事會監督管理階層如何監控本公司風險管理政策及程序之遵循，及覆核本公司對於所面臨風險之相關風險管理架構之適當性。內部稽核人員協助本公司董事會扮演監督角色，該等人員進行定期及例外覆核風險管理控制及程序，並將覆核結果報告予董事會。

2.本公司因金融工具之使用而暴露於下列風險：

- (1)信用風險
- (2)流動性風險
- (3)市場風險

上述各項風險之暴險資訊、本公司衡量及管理風險之目標、政策及程序。進一步量化揭露請詳個體財務報告附註六(十六)。

(十八)資本管理

本公司之資本管理政策，係維持健全之資本基礎，以確保具有未來發展所需之必要及合理財務資源，本公司以負債比率作為資本管理之基準，其中負債包括：銀行借款、應付帳款、應付費用及其他負債等。

民國一〇七年及一〇六年十二月三十一日負債比率分別為41%及44%，截至民國一〇七年及一〇六年十二月三十一日止，本公司之資本管理方式並未改變。



銘異科技股份有限公司個體財務報告附註(續)

(十九)籌資活動

來自籌資活動之負債之調節如下：

	<u>短期借款</u>
民國107年1月1日餘額	\$ 587,000
現金流量	
借款取得現金	4,635,000
償還借款	<u>(4,635,000)</u>
民國107年12月31日餘額	<u>\$ 587,000</u>

七、關係人交易

(一)關係人名稱及關係

於本個體財務報告之涵蓋期間內之本公司之子公司及其他與本公司有之交易之關係人如下：

<u>關係人名稱</u>	<u>與本公司之關係</u>
銘鈺精密工業股份有限公司(以下稱銘鈺精密)	本公司之關聯企業
億模塑膠科技(蘇州)有限公司(以下稱AMO)	本公司之關聯企業
勤眾興業股份有限公司(以下稱勤眾)	本公司之法人董事
綠晁科技股份有限公司(以下稱綠晁)	本公司之關聯企業
斯其大科技股份有限公司(以下稱斯其大)	本公司之關聯企業
華新儀錶股份有限公司(以下稱華新儀錶)	本公司之關聯企業
Min Aik Technology USA Inc. (MAUS) (以下稱MAUS)	本公司之子公司
Min Aik International Development Pte. Ltd. (以下稱MAS)	本公司之子公司
Synergy Technology Industrial Co., Ltd. (以下稱Synergy)	本公司之子公司
Good Master Holding Co., Ltd.(以下稱Good Master)	本公司之子公司
綠發股份有限公司(以下稱綠發)	本公司之子公司
Min Aik Technology (Thailand) Co., Ltd.(以下稱MATH)	本公司之子公司
New Prestige Global Limited(以下稱NPG)	本公司之子公司
君洋科技股份有限公司(以下稱君洋)	本公司之子公司
Min Aik Technology(M) Sdn. Bhd.(以下稱MAM)	本公司間接持有之子公司
銘裕科技(蘇州)有限公司(以下稱蘇州銘裕)	本公司間接持有之子公司
MATC Technology (M) Sdn. Bhd. (以下稱MATC)	本公司間接持有之子公司

銘異科技股份有限公司個體財務報告附註(續)

關係人名稱	與本公司之關係
銘研(蘇州)自動化設備有限公司(以下稱蘇州銘研)	本公司間接持有之子公司
MU-Technology Pte. Ltd.(以下稱MUS)	本公司間接持有之子公司
MU Technology (M) Sdn. Bhd.(以下稱MUM)	本公司間接持有之子公司
主要管理人員	本公司之主要管理人員

(二)與關係人間之重大交易事項

1.營業收入

本公司對關係人之重大銷售金額及其未結清餘額如下：

	銷 貨		應收關係人款項	
	107年度	106年度	107.12.31	106.12.31
關聯企業	\$ 43,360	4,732	12,420	-
其他關係人	-	5,326	-	179
	<u>\$ 43,360</u>	<u>10,058</u>	<u>12,420</u>	<u>179</u>

本公司銷售予關係人之收款期限為30~120天，並視實際營運情況予以調整，一般銷貨約為二~三個月。銷售予關係人價格與一般銷售尚無顯著不同。

2.進 貨

本公司向關係人進貨金額及其未結清餘額如下：

	進 貨		應付關係人款項	
	107年度	106年度	107.12.31	106.12.31
子公司	\$ 3,303,571	4,025,342	1,076,859	1,518,955
關聯企業	159,662	217,393	47,262	101,909
	<u>\$ 3,463,233</u>	<u>4,242,735</u>	<u>1,124,121</u>	<u>1,620,864</u>

上列本公司民國一〇七年度及一〇六年度向關係人之採購進貨金額，係已扣除由本公司供料之金額，民國一〇七年度及一〇六年度代子公司採購金額分別為194,728千元及122,971千元，因代採購交易本公司於民國一〇七年及一〇六年十二月三十一日應付供應商之其他應付款(帳列其他流動負債項下)餘額分別為2,641千元及3,214千元。

本公司對關係人之付款條件為月結120天，其中對子公司之帳款均按月沖銷後以淨額收付款，由於子公司資金使用狀況主要由本公司控管，故交易款項由雙方約定後，並視實際營運情況予以調整，一般廠商為L/C、T/T或月結60~120天。另，交易價格除向部分關聯企業及子公司進貨價格係由雙方協議外，餘係依關係人所發生之成本考量合理利潤後予以議定之。

銘異科技股份有限公司個體財務報告附註(續)

3.銷售勞務予關係人

	交易金額		應收關係人款項及 其他應收關係人款項	
	107年度	106年度	107.12.31	106.12.31
子公司	\$ 83,545	84,185	5,441	4,345
關聯企業	\$ 4,576	4,724	1,891	2,294

上列勞務收入以減除相關費用後淨額帳列營業收入或其他收入項下。

4.財產交易

本公司向關係人購買設備之金額如下：

	交易金額		應付關係人款項	
	107年度	106年度	107.12.31	106.12.31
子公司	\$ 980	-	-	-

5.背書保證

本公司為因應子公司業務發展資金需求，為其背書保證，協助其取得銀行融資額度如下：

	107.12.31	106.12.31
背書保證	\$ 629,377	814,574

(四)主要管理人員交易

主要管理人員報酬包括：

	107年度	106年度
短期員工福利	\$ 26,728	31,627
退職後福利	274	5,053
	\$ 27,002	36,680

八、質押之資產

本公司提供抵質押擔保之資產帳面價值明細如下：

資產名稱	質押擔保標的	107.12.31	106.12.31
定期存款(帳列於其他 應收款)	短期借款擔保、借款額度、 信用狀擔保及訴訟擔保	\$ 13,000	20,000

九、重大或有負債及未認列之合約承諾

(一)重大未認列之合約承諾：

	107.12.31	106.12.31
取得不動產、廠房及設備	\$ 1,812	14,527

銘異科技股份有限公司個體財務報告附註(續)

(二)本公司為取得銀行借款額度而開立之保證票據情形如下：

	107.12.31	106.12.31
開立之保證票據	\$ 1,575,015	1,854,960

(三)本公司為子公司融資需求提供予銀行背書保證之情形，請詳附註七。

(四)本公司為營業需要已簽訂之租賃合約情形，請詳附註六(八)。

十、重大之災害損失：無。

十一、重大之期後事項：無。

十二、其他

員工福利、折舊、折耗及攤銷費用功能別彙總如下：

功 能 別 性 質 別	107年度			106年度		
	屬於營業 成本者	屬於營業 費用者	合 計	屬於營業 成本者	屬於營業 費用者	合 計
員工福利費用						
薪資費用	169,980	146,783	316,763	154,755	155,538	310,293
勞健保費用	15,825	11,503	27,328	14,776	12,099	26,875
退休金費用	6,432	6,699	13,131	5,842	11,152	16,994
董事酬金	-	1,014	1,014	-	1,743	1,743
其他員工福利費用	14,168	7,712	21,880	6,506	7,781	14,287
折舊及攤銷費用	59,433	16,275	75,708	60,734	19,473	80,207

本公司民國一〇七年及一〇六年十二月三十一日之員工人數分別為431人及485人，其中未兼任員工之董事人數皆為6人。

十三、附註揭露事項

(一)重大交易事項相關資訊

民國一〇七年度本公司依證券發行人財務報告編製準則之規定，應再揭露之重大交易事項相關資訊如下：

1. 資金貸與他人：

編號	貸出資金 之公司	貸與 對象	往來 科目	是否為 關係人	本期最 高金額 (註1)	期末 餘額	實際動 支金額	利率 區間	資金 貸與 性質	董務社 未金額	有短期融 通資金必 要之原因	提列備 抵損失 金額	擔 保 品		對個別對象 資金貸與 限額(註2)	資金貸與總 限額(註3)
													名稱	價值		
1	MUS	MUM	其他應收 關係人款	Y	30,715	30,715	30,715	1%	有短期融通 資金之必要	-	營運週轉	-	-	-	719,321	1,438,643

註1：係經董事會決議之貸與最高限額。

註2：有短期融通資金之必要者不得超過最近期財務報表淨值百分之二十。

註3：本公司貸放資金總額不得超過最近期財務報表淨值之百分之四十。

銘異科技股份有限公司個體財務報告附註(續)

2. 為他人背書保證：

編號	背書保證者公司名稱	被背書保證對象		對單一企業背書保證總額	本期最高背書保證總額	期末背書保證總額	實際動支金額	以財產擔保之背書保證金額	累計背書保證金額佔最近期財務報表淨額之比率	背書保證最高限額	屬母公司對子公司背書保證	屬子公司對母公司背書保證	屬對大陸地區背書保證
		公司名稱	關係										
0	本公司	Synergy	係本公司之子公司	註1	245,720	245,720	-	-	6.83%	7,193,214	Y	N	N
"	"	MUM	係Good Master透過MUS轉投資之子公司	359,661	330,363	230,363	86,002	-	6.41%	"	Y	N	N
"	"	綠登	係本公司之子公司	註1	253,294	153,294	135,229	-	4.26%	"	Y	N	N

註1：對單一企業背書保證限額不得超過本公司最近期財務報表淨值之10%，惟本公司直接及間接持有表決權股份100%之子公司不在此限。

註2：背書保證最高限額不得超過本公司最近期財務報表淨值之2倍。

3. 期末持有有價證券情形(不包含投資子公司、關聯企業及合資權益部分)：

持有之公司	有價證券種類及名稱	與有價證券發行人之關係	帳列科目	期末			公允價值	備註
				股數(千股)	帳面金額	持股比例		
股票：								
本公司	Archers Inc	無	透過損益按公允價值衡量之金融資產	4,500	\$ -	13.89%	-	
"	LBO	"	"	165	-	0.72%	-	
"	HDDisk	"	"	833	-	12.50%	-	
"	Tascent, Inc	"	透過其他綜合損益按公允價值衡量之金融資產	4,500	136,766	5.15%	136,766	
					\$ 136,766			

4. 累積買進或賣出同一有價證券之金額達新台幣三億元或實收資本額百分之二十以上：無。

5. 取得不動產之金額達新台幣三億元或實收資本額百分之二十以上：無。

6. 處分不動產之金額達新台幣三億元或實收資本額百分之二十以上：無。

7. 與關係人進、銷貨之金額達新台幣一億元或實收資本額百分之二十以上者：

進(銷)貨之公司	交易對象名稱	關係	交易情形				交易條件與一般交易不同之情形及原因		屬收(付)票據、帳款		備註
			進(銷)貨	金額	佔總進(銷)貨之比率	授信期間	單價	授信期間	餘額	佔總屬收(付)票據、帳款之比率	
本公司	MAM	MAM持有100%股權之子公司	進貨	1,963,887	47%	註1	-	一般交易付款期間約為二至四個月	(694,986)	(55)%	
本公司	MATC	Synergy持有80%股權之子公司	"	698,499	17%	"	-	"	(131,341)	(10)%	
本公司	蘇州銘裕	Synergy持有100%股權之子公司	"	639,894	15%	"	-	"	(249,286)	(20)%	
本公司	銘紅精密	本公司持有35.04%股權之被投資公司	"	159,662	4%	"	-	"	(47,262)	(4)%	
MAM	MUM	MUM持有100%股權之子公司	"	408,042	12%	註2	-	"	(33,118)	(6)%	
MAM	銘紅精密	本公司持有35.04%股權之被投資公司	"	397,759	12%	"	-	"	(96,728)	(16)%	
MAM	本公司	MAM持有100%股權之子公司	(銷貨)	(1,963,887)	(52)%	註1	-	"	694,986	65%	
MATC	本公司	Synergy持有80%股權之子公司	"	(698,499)	(85)%	"	-	"	131,341	80%	
蘇州銘裕	本公司	Synergy持有100%股權之子公司	"	(639,894)	(74)%	"	-	"	249,286	92%	
MUM	MAM	MAM持有100%股權之子公司	"	(408,042)	(98)%	註2	-	"	33,118	94%	

註1：按月結120天，並得由雙方約定後予以調整付款天期。

註2：按INV 60天，並得由雙方約定後予以調整付款天期。

銘異科技股份有限公司個體財務報告附註(續)

8. 應收關係人款項達新台幣一億元或實收資本額百分之二十以上：

帳列應收款項之公司	交易對象名稱	關係	應收關係人款項餘額	週轉率	逾期應收關係人款項		應收關係人款項期後收回金額(註)	提列備抵損失金額
					金額	處理方式		
MAM	本公司	MAM持有100%股權之子公司	694,986	2.21	-	-	108,328	-
MATC	本公司	Synergy持有80%股權之子公司	131,341	4.35	-	-	106,502	-
蘇州錫塔	本公司	Synergy持有100%股權之子公司	249,286	2.60	-	-	108,365	-

註：係截至民國一〇八年一月三十一日之資料。

9. 從事衍生工具交易：無。

(二) 轉投資事業相關資訊：

民國一〇七年度本公司之轉投資事業資訊如下(不包含大陸被投資公司)：

投資公司名稱	被投資公司名稱	所在地區	主要營業項目	原始投資金額		期末持有			被投資公司本期損益	本期總列之投資損益	備註
				本期期末	去年年底	股數(千股)	比率	帳面金額			
本公司	MAS	新加坡	商品進出買賣、代理、倉儲管理及售後服務	353,522	353,522	18,564	100.00%	1,987,478	(191,326)	(191,326)	
本公司	Synergy	薩摩亞	控股公司	791,816	791,816	24,312	100.00%	797,192	5,944	5,945	
本公司	MATH	泰國	硬碟機相關零組件之製造買賣	460,754	460,754	412	100.00%	109,252	(7,219)	(7,219)	
本公司	MAUS	美國	硬碟機相關零件之買賣、售後服務及研發	968	968	30	100.00%	4,667	482	482	
本公司	Good Master	開曼群島	控股公司	239,894	239,894	7,490	100.00%	177,417	(73,003)	(71,919)	
本公司	綠登	台灣	能源技術服務業、再生能源發電	12,000	12,000	1,200	100.00%	18,446	3,964	3,964	
本公司	MAP Tech	新加坡	投資控股公司	260,791	260,791	66,913	46.60%	9,095	(34,158)	(15,908)	
本公司	銘鈺精密	台灣	電子零組件製造業	487,115	487,115	26,983	35.04%	625,911	(56,767)	(22,498)	
本公司	綠冕	台灣	太陽能模組之製造及銷售	209,885	209,885	16,229	27.05%	32,156	(78,483)	(21,229)	
本公司	斯其大	台灣	電腦設備安裝、自動控制設備工程及資訊軟體服務	81,563	89,387	5,566	20.86%	59,639	57,323	11,833	
本公司	NPG	薩摩亞	控股公司	60,783	-	2,010	100.00%	46,634	(10,806)	(13,393)	
本公司	君洋	台灣	電子材料之批發及零售	5,000	-	500	100.00%	5,789	789	789	
MAS	MAM	馬來西亞	硬碟機相關零組件之製造買賣	333,937	333,937	60,000	100.00%	1,959,245	(200,109)	(200,109)	
Synergy	MATC	馬來西亞	硬碟機相關零組件之製造買賣	406,648	406,648	42,107	80.00%	431,961	(52,755)	(42,204)	
Good Master	MUS	新加坡	控股公司	239,201	239,201	11,800	69.41%	170,431	(105,177)	(73,003)	
MUS	MUM	馬來西亞	硬碟機相關零組件之製造買賣	347,134	347,134	35,996	100.00%	205,714	(107,934)	(107,934)	

銘異科技股份有限公司個體財務報告附註(續)

(三)大陸投資資訊：

1.大陸被投資公司名稱、主要營業項目等相關資訊：

大陸被投資 公司名稱	主要營業 項目	實收 資本額	投資 方式	本期期初自 台灣匯出累 轉投資金額		本期匯出或 收回投資金額		本期期末自 台灣匯出累 轉投資金額	被投資公司 本期權益	本公司直接 或間接投資 之持股比例	本期認 列投資 損益(註1)	期末投 資帳面 價值(註1)	截至本期 止已匯回 投資收益
				匯出	收回	匯出	收回						
蘇州銘福	硬碟機相關零件之製造、買賣、售後服務及研發	400,637 (美金12,000千元)	透過Synergy轉投資	385,168 (美金11,512千元)	-	-	385,168 (美金11,512千元)	48,182	100 %	-48,182	365,673	-	
蘇州銘研	自動化設備製造及買賣	60,485 (美金2,000千元)	透過NPG轉投資	-	60,485 (美金2,000千元)	-	60,485 (美金2,000千元)	(10,783)	100 %	(10,783)	48,946	-	

註1：係依據經台灣母公司簽證會計師查核之財務報告。

2.赴大陸地區投資限額：

本期期末累計自台灣匯出 赴大陸地區投資金額	經濟部投審會核准 投資金額	依經濟部投審會規定 赴大陸地區投資限額
445,825 千元	520,548 千元	2,157,964 千元

3.與大陸被投資公司間之重大交易事項：

本公司民國一〇七年度與大陸被投資公司直接或間接之重大交易事項(於編製合併財務報告時業已沖銷)，請詳「重大交易事項相關資訊」之說明。

十四、部門資訊

請詳民國一〇七年度合併財務報告。

六、公司及其關係企業最近年度及截至年報刊印日止，如有發生財務週轉困難情事，對本公司財務狀況之影響：無。



## 柒、財務狀況及財務績效之檢討分析與風險事項

### 一、財務狀況比較分析

單位：新台幣千元

科目	年度	106 年度		107 年度		差異	
		金額	%	金額	%	金額	%
流動資產		4,591,742	64	3,877,939	60	(713,803)	(16)
透過其他綜合損益按公允價值衡量之金融資產		0	0	136,766	3	136,766	100
採用權益法之投資		791,122	11	726,801	11	(64,321)	(8)
不動產、廠房及設備		1,571,190	22	1,567,511	24	(3,679)	-
其他資產		265,015	3	166,930	2	(98,085)	(37)
資產總計		7,219,069	100	6,475,947	100	(743,122)	(10)
流動負債		2,414,219	33	2,203,176	34	(211,043)	(9)
非流動負債		610,856	9	493,060	8	(117,796)	(19)
負債總計		3,025,075	42	2,696,236	42	(328,839)	(11)
股本		1,393,616	19	1,393,616	21	0	0
資本公積		1,748,231	24	1,748,231	27	0	0
保留盈餘		1,517,807	21	1,101,759	17	(416,048)	(27)
其他權益		(612,003)	(8)	(570,199)	(9)	41,804	7
庫藏股股票		(76,800)	(1)	(76,800)	(1)	0	0
非控制權益		223,143	3	183,104	3	(40,039)	(18)
權益總計		4,193,994	58	3,779,711	58	(414,283)	(10)

就變動達百分之二十以上，且變動金額達新台幣10,000千元者分析說明如下：

- (一)本期新增透過其他綜合損益按公允價值衡量之金融資產之投資。
- (二)本期其他資產下降，係因遞延所得稅資產減少。
- (三)本期保留盈餘下降，係因營業淨利及稅後淨利較前期減少。

## 二、財務績效比較分析：

### (一)財務績效比較分析

單位：新台幣千元

項 目	年 度	106 年度	107 年度	增 減 金 額	變動比例 (%)
		金 額	金 額		
營業收入		7,664,551	6,786,263	(878,288)	(11)
營業成本		7,049,375	6,478,167	(571,208)	(8)
營業毛利		615,176	308,096	(307,080)	(50)
營業費用		690,333	697,663	7,330	1
營業淨利		(75,157)	(389,567)	(314,410)	(418)
營業外收入及支出		74,859	48,714	(26,145)	(35)
稅前淨利		(298)	(340,853)	(340,555)	(114280)
減：所得稅費用		(42,160)	31,090	73,250	174
本期淨利		41,862	(371,943)	(413,805)	(988)
其他綜合損益		33,983	40,198	6,215	18
本期綜合損益總額		75,845	(331,745)	(407,590)	(537)
本期淨利歸屬於 於母公司業主		54,449	(329,218)	(383,667)	(705)

就變動達百分之二十以上，且變動金額達新台幣 10,000 千元者分析說明如下：

- (一)本期營業毛利減少，係因商品銷售減少、產品組合改變及品質檢驗要求提升，致毛利減少。
- (二)本期營業淨利減少，係因營業毛利減少所致。
- (三)本期營業外收入及支出減少，係因處分投資利益減少所致。
- (四)本期所得稅費用增加，係因本期所得稅稅率調升所致。
- (五)本期綜合損益總額減少，係因營業毛利下降所致。
- (六)本期淨利歸屬於母公司業主減少，係因營業毛利下降所致。

### (二)預期未來一年度銷售數量與其依據，對公司未來財務業務之可能影響及因應計畫：

民國 107 年全球硬碟機出貨量約為 3.8 億台，較民國 106 年 4.04 億台衰退約 6%。另外，經考量消費者偏好改變、三大硬碟機製造商的低庫存策略及雲端儲存需求的變化等多項變數後，目前一般市調機構多預估未來五年全球硬碟機出貨量呈現衰退趨勢，民國 108 年的全球硬碟機出貨量，預計將較民國 107 年衰退約 9.5% 左右。本公司整體出貨量，則可望在組織資源整合及產品多角化後維持穩定。本公司營運計畫之擬定除參酌電腦、消費性電子產品及硬碟產業等相關分析報導及客戶預計出貨情形外，並依據以往年度之營收成長率、市場占有率及海外子公司之產能規模達成狀況來進行評估與規劃，惟美元匯率及原物料價格的波動仍是本年度需持續觀察的重點之一。

### 三、現金流量之檢討與分析

#### (一)最近二年度流動性分析

單位：新台幣千元

期初現金餘額 (1)	全年來自營業活動淨現金流量(2)	全年因投資及融資活動淨現金流量(3)	匯率影響數(4)	現金剩餘數額 (1)+(2)-(3)+(4)	現金不足額之補救措施	
					投資計劃	理財計劃
1,848,974	(448,413)	(356,547)	9,311	1,053,325	-	-

1.營業活動：淨現金流出新台幣 448,413 千元，主要係因本年度營運虧損，且庫存備料增加所致。

2.投資活動：淨現金流出新台幣 348,296 千元，主要係因新增透過其他綜合損益按公允價值衡量之金融資產之投資及增添不動產、廠房及設備。

3.籌資活動：淨現金流出新台幣 8,251 千元，主要係因增加銀行融資及發放股東現金股利。

(二)流動性不足之改善計畫：本公司未有流動性不足之情形。

#### (三)未來一年現金流動性分析

單位：新台幣千元

期初現金餘額 (1)	預計全年現金流入量 (2)	預計全年現金流出量 (3)	預計現金剩餘(不足)數 (1)+(2)-(3)	預計現金不足額之補救措施	
				投資計劃	理財計劃
1,053,325	7,453,539	7,282,366	1,224,498	-	-

#### 1.預計 108 年現金流量變動情形分析

(1)營業活動：預計全年度之營業活動淨現金流入約新台幣 325,879 千元。

(2)投資活動：未來年度預計擴充廠房及購置機器設備等，現金流出約新台幣 109,368 千元。

(3)籌資活動：未來年度預計償還銀行融資借款，現金流出約新台幣 45,338 千元。

(4)綜合上述，預估全年現金剩餘數約新台幣 1,224,498 千元。

2.預計現金不足額之補救措施：尚無現金不足之情形。

### 四、最近年度重大資本支出對財務業務之影響

#### (一)重大資本支出之運用情形及資金來源：

單位：新台幣千元

計劃項目	實際或預期之資金來源	實際或預期完工日期	所需資金總額	實際或預定資金運用情形	
				107 年度	108 年度
購置生產設備等	自有資金	108 年第 4 季	478,805	259,978	218,827

#### (二)預計可能產生效益

購置生產設備等將使本公司提高硬碟機市場專業代工之占有率，且為提升生產效率與符合客戶之嚴格品質規範，進行部分機器設備汰舊換新，以使管理效能提高節省管理成本。

## 五、最近年度轉投資政策、其獲利或虧損之主要原因、改善計畫及未來一年投資計畫

(一)最近年度轉投資政策：本公司轉投資係依「取得或處分資產處理程序」作業規範進行，評估投資效益並經董事會核准後實施。

(二)轉投資分析表

1.採權益法評價者：

單位：新台幣千元

項 目	107/12/31 止長期投資 帳面金額	政 策	獲利或虧損之 主要原因	改善 計畫	未來 其他 投資 計畫
MAP TECHNOLOGY HOLDINGS PTE. LTD.	9,095	新加坡控股公司	-	-	-
銘鈺精密工業 股份有限公司	625,911	電子零組件製造	受產業環境變化 暨公司調整產品 組合影響，致年度 獲利減少	持續進行產品組 合優化動作，自 動化設備與精密 金屬沖壓部門分 別切入光學檢測 設備與汽車沖壓 件市場，以提升 獲利	-
綠晁科技 股份有限公司	32,156	單多晶型標準型 模組 VIPV、屋瓦 型模組及太陽能 曲型模組之研 發、製造及銷售 業務	受市場及海外營 運據點需求影 響，故整體仍呈 累積虧損	增加 OEM 代工 基本量，以穩定 收入與獲利	-
斯其大科技 股份有限公司	59,639	電腦設備安裝、 自動控制設備工 程及資訊軟體服 務	因受政府政策及 市場需求影響，本 年度始轉虧為盈	積極開發新產品 並拓展海外客 戶，增加營收及 獲利來源	-

2.其他權益工具之金融資產：

單位：新台幣千元

項 目	107/12/31 止長期投資 帳面金額	政 策	獲利或虧損之 主要原因	改善 計畫	未來其他 投資計畫
HDDisk Filx	0	多角化經營	-	-	-
LIGHT BLUE OPTICS LTD.	0	多角化經營	-	-	-
ARCHERS INC.	0	多角化經營	-	-	-
TASCENT, INC.	136,766	多角化經營	-	-	-

3.未來一年投資計畫：無。

## 六、風險事項分析及評估

(一)利率、匯率變動、通貨膨脹情形對公司損益之影響及未來因應措施：

- 1.本公司之利率風險主要來自於營業活動而產生之購料貸款，此部分以銀行借款為融資工具，並已約定利率區間以期降低利率風險。
- 2.匯率變動對公司損益之影響及未來因應措施：本公司主要收付貨幣為美金，經由經常性之進銷款項目相互沖抵之結果，產生某種程度之自然避險可降低匯率變動對營業損益之影響。本公司將持續監控匯率之變化以採取合適之避險，以降低匯率風險。
- 3.通貨膨脹對公司損益之影響及未來因應措施：107 年度通貨膨脹對本公司並無重大影響。

(二)從事高風險、高槓桿投資、資金貸與他人、背書保證及衍生性商品交易之政策、獲利或虧損之主要原因及未來因應措施：

為了管理財務風險，本公司並未從事高風險、高槓桿之投資。為了控管某些必要交易之風險，公司已依法令規定制訂了內部管理辦法及作業程序，包括「背書保證作業程序」、「資金貸與他人作業程序」、「取得或處分資產處理程序」等。

(三)未來研發計畫及預計投入之研發費用

本公司 108 年預計以 2.5 吋及 3.5 吋硬碟機零組件(如:硬碟驅動臂組件、音圈馬達及讀寫頭止動件…等)及 Mac/Windows 週邊 Thunderbolt 3 介面、USB3.1 介面、Thunderbolt 3 + USB3.1 介面單顆或多顆硬碟/SSD 之外接式儲存裝置產品、DLP 投影機增加解析度應用之振鏡致動器(含 0.23 吋/0.33 吋單軸振鏡致動器與 0.23 吋/0.47 吋/0.65 吋雙軸振鏡致動器)、去雷射光斑器(使用於降低雷射投影光源所產生的光斑)、隱形眼鏡精密模仁、生質塑膠材料的技術開發與應用為主要研究方向。研發費用的投入則與去年同期相當，預估將投入營業額淨額的 2.5~3%左右，做為公司新產品研發的基礎。

(四)國內外重要政策及法律變動對公司財務業務之影響及因應措施：

本公司之營運均遵照國內外相關法令規定辦理，並隨時注意國內外政策發展趨勢及法規變動情形，以調整本公司相關營運策略。截至年報刊印日止，本公司並未有受國內外重要政策及法律變動而有影響公司財務業務之情形。

(五)科技改變對公司財務業務之影響及因應措施：

本公司隨時注意所處行業之發展性及對財務業務之影響因應措施；亦透過技術多元化及策略聯盟合作，以降低公司經營風險。

(六)企業形象改變對企業危機管理之影響及因應措施：

本公司一向恪守法規，善盡社會責任，並無任何不良企業形象之相關報導。自 91 年度上市核准後，投資人對於資訊透明度要求較高，故已依法建立發言系統及公開資訊作業。

(七)進行併購之預期效益及可能風險及因應措施：不適用。

(八)擴充廠房之預期效益及可能風險及因應措施：不適用。

(九)進貨或銷貨集中所面臨之風險及因應措施：

進貨：上游關鍵原料集中於少數供應商

APFA 為本公司之主力產品，其主要原料控制電路覆晶軟板(Flip Chip on Flex;FCOF)本公司目前並無生產，除增加材料成本外，若主要原料缺貨，將影響公司量產規模。

因應措施：

1. 本公司除與關鍵零組件供應商建立策略聯盟或簽訂供貨合約，以穩定原料供應來源外，並透過提昇產能來擴大採購規模及提高議價能力。
2. 積極尋求兩家以上供貨來源，並確保各項原料供應無虞。

銷貨：本公司產業集中度過高，相對增加營運風險

本公司硬碟機零組件產品營收占全年營收七~八成左右，產業供需變化過大或失衡時，可能造成公司營運上之壓力。

因應措施：

公司積極朝專業電子/機械代工廠(CEMM)發展，為使公司產品更加多元化，多項重點技術、產品及製程正積極研發中，包括自動化機台開發製造、新規格高速介面單顆或多顆硬碟外接式儲存裝置開發製造、金屬件精密沖壓及塑膠產業技術提升(雙材射出成型)等。再則，本公司亦不排除透過海內外策略性投資或併購，使集團產品更加多元化。

(十)董事、監察人或持股超過百分之十之大股東，股權之大量移轉或更換對公司之影響及風險及因應措施：不適用。

(十一)經營權之改變對公司之影響及風險及因應措施：不適用。

(十二)訴訟或非訟事件，應列明公司及公司董事、監察人、總經理、實質負責人、持股比例超過百分之十之大股東及從屬公司已判決確定或尚在繫屬中之重大訴訟，非訟或行政爭訟事件，其結果可能對股東權益或證券價格有重大影響者，應揭露其系爭事實、標的金額、訴訟開始日期、主要涉訟當事人及截至年報刊印日止之處理情形：無。

(十三)其他重要風險及因應措施，資安風險評估分析之說明：

為因應資訊系統可能發生的風險，避免造成營運中斷，本公司已於 105 年導入並通過 ISO 22301 營運持續管理系統認證，每年定期辦理資訊系統營運衝擊分析及風險評估，依據風險等級評估結果，實行改善對策，持續強化資安防護，並提升資訊系統災備環境建置與面對中斷事件的應變與復原能力。

七、其他重要事項：無。

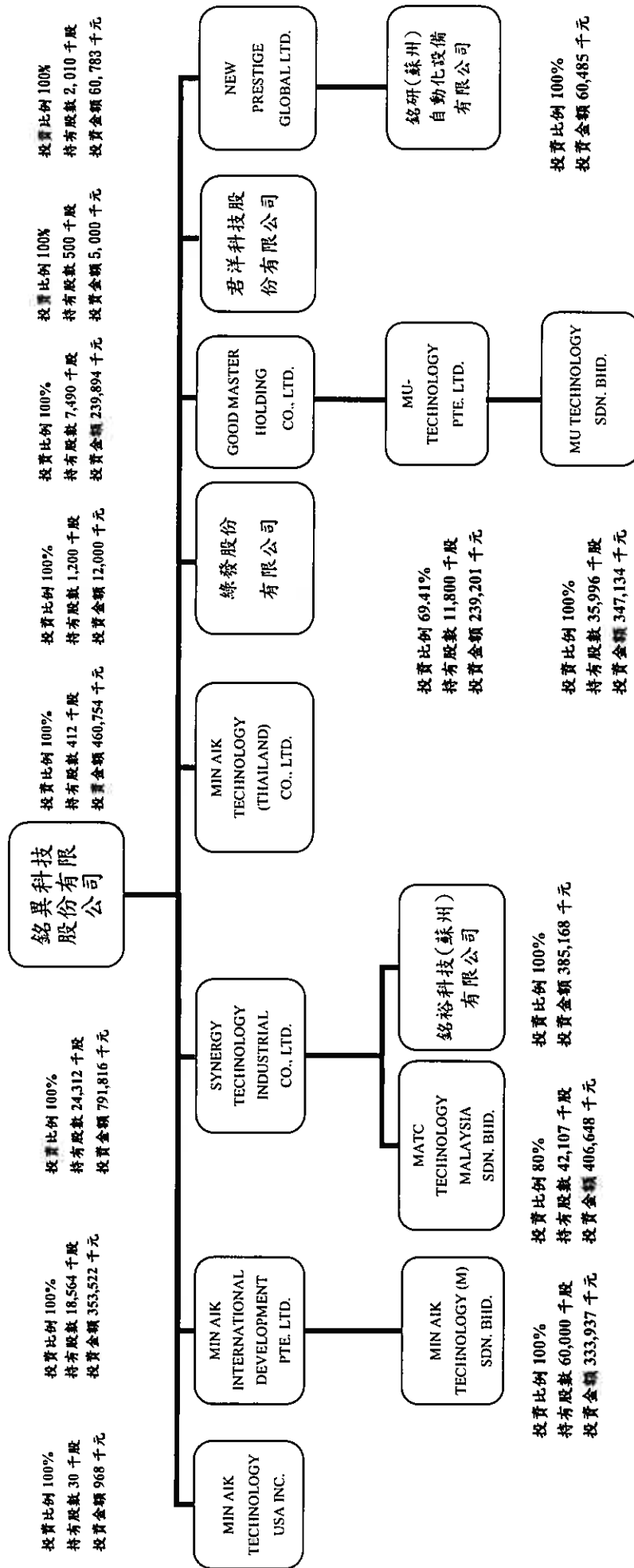
# 捌、特別記載事項

## 一、關係企業相關資料

### (一)關係企業資料

#### 1.關係企業組織圖

基準日：107年12月31日



## 2.關係企業基本資料

基準日：107年12月31日

企業名稱	設立日期	地址	實收資本額	主要營業或生產項目
MIN AIK TECHNOLOGY USA INC.	1998.12	1059 Bright Oak Place San Jose, California 95120, USA	USD30,000	硬碟機相關零件之買賣、售後服務及研發
MIN AIK INTERNATIONAL DEVELOPMENT PTE. LTD.	2001.02	136 Joo Seng Road #04-01 Singapore 368360	USD10,582,317	商品進出買賣、代理、倉儲管理及售後服務
MIN AIK TECHNOLOGY (M) SDN. BHD.	2001.02	ST814, Kawasan Perindustrian Masjid Tanah, 78300 Masjid Tanah, Melaka, Malaysia	RM60,000,000	硬碟機相關零組件之製造買賣
SYNERGY TECHNOLOGY INDUSTRIAL CO., LTD. 銘裕科技(蘇州)有限公司	2004.04	Level 2, Lotemau Centre, Vaea Street, Apia Samoa	USD24,311,508	控股公司
MATC TECHNOLOGY MALAYSIA SDN. BHD.	2004.03	江蘇省蘇州市高新區出口加工區	USD12,000,000	硬碟機相關零件之製造、買賣、售後服務及研發
MIN AIK TECHNOLOGY (THAILAND) CO., LTD.	2007.09	LOT684, Kawasan Perindustrian Masjid Tanah, 78300 Masjid Tanah, Melaka, Malaysia	USD16,000,000	硬碟機相關零組件之製造買賣
GOOD MASTER HOLDING CO., LTD.	2005.12	40/4, Moon 5, Rojana Industrial Park, Tambol U-Thai, Amphur U-Thai Ayutthaya 13210, Thailand 1st Floor, Windward 1, Regatta Office Park, P.O. Box 10338, Grand Cayman, KYI-1003, Cayman Islands.	THB82,474,800	硬碟機相關零組件之製造買賣
MU-TECHNOLOGY PTE. LTD.	2011.05	9 Raffles Place # 32-00 Republic Plaza Singapore 048619	USD7,490,000	控股公司
MU TECHNOLOGY SDN. BHD.	2008.06	PTD 42929, Jalan Murni 12, Kawasan Perindustrian Mumi, 81400 Senai, Johor, Malaysia.	USD17,000,000	控股公司
	2009.03		USD10,707,172	硬碟機相關零組件之製造買賣



企業名稱	成立日期	地址	實收資本額	主要營業或生產項目
綠發股份有限公司	2012.03	桃園市龜山區萬壽路一段492-1號4樓之3	NTD12,000,000	能源技術服務業、再生能源發電
君洋科技股份有限公司	2018.08	桃園市龜山區萬壽路一段492-1號4樓之3	NTD5,000,000	電子材料之批發及零售
NEW PRESTIGE GLOBAL LIMITED	2017.05	Vistra Corporate Services Centre, Ground Floor NPF Building, Beach Road, Apia, Samoa.	USD2,010,000	控股公司
銘研(蘇州)自動化設備有限公司	2018.04	蘇州市高新區通安鎮華金路299號	USD2,000,000	自動化設備製造及買賣

USD : 30.715NTD ; THB : 0.9532NTD ; RM : 7.4263NTD

### 3. 整體關係企業經營業務所涵蓋之行業：

基準日：107年12月31日

行業別	關係企業名稱	與關係企業經營業務之關聯
買賣業	MIN AIK TECHNOLOGY USA INC.	硬碟機相關零件之買賣、售後服務及研發
買賣業	MIN AIK INTERNATIONAL DEVELOPMENT PTE. LTD.	商品進出買賣、代理、倉儲管理及售後服務
製造業	MIN AIK TECHNOLOGY (M) SDN. BHD.	硬碟機相關零組件之製造、買賣
投資業	SYNERGY TECHNOLOGY INDUSTRIAL CO., LTD.	控股公司
製造業	銘裕科技(蘇州)有限公司	硬碟機相關零件之製造、買賣、售後服務及研發
製造業	MATC TECHNOLOGY MALAYSIA SDN. BHD.	硬碟機相關零組件之製造、買賣
製造業	MIN AIK TECHNOLOGY (THAILAND) CO., LTD.	硬碟機相關零組件之製造、買賣

行業別	關係企業名稱	與關係企業經營業務之關聯
投資業	GOOD MASTER HOLDING CO., LTD.	控股公司
投資業	MU-TECHNOLOGY PTE. LTD.	控股公司
製造業	MU TECHNOLOGY SDN. BHD.	硬碟機相關零組件之製造、買賣
製造業	綠發股份有限公司	能源技術服務業、再生能源發電
買賣業	君洋科技股份有限公司	電子材料之批發及零售
投資業	NEW PRESTIGE GLOBAL LIMITED	控股公司
製造業	銘研(蘇州)自動化設備有限公司	自動化設備製造及買賣

4.推定為有控制與從屬關係其相關股東資料：無。

5.各關係企業董事、監察人及總經理資料

基準日：107年12月31日；單位：千股；%

企業名稱	職稱	姓名或代表人	持有股份	
			股數	持股比例
MIN AIK TECHNOLOGY USA INC.	董事	李啟順	0	0
	董事	謝錦興	0	0
MIN AIK INTERNATIONAL DEVELOPMENT PTE. LTD.	董事	謝錦興	0	0
	董事	官紹棠	0	0
MIN AIK TECHNOLOGY (M) SDN. BHD.	董事	謝錦興	0	0
	董事	楊宏仁	0	0
	董事	吳春成	0	0
	董事	葉峻弦	0	0
	董事	黃仲安	0	0
SYNERGY TECHNOLOGY INDUSTRIAL CO., LTD.	董事	銘異科技股份有限公司	24,312	100
銘裕科技(蘇州)有限公司	董事	謝錦興	0	0
	董事	蔡震山	0	0
	董事	宋燦勇	0	0
	監察人	楊宏仁	0	0
	總經理	王堯弘	0	0
MATC TECHNOLOGY MALAYSIA SDN. BHD.	董事	謝錦興	0	0
	董事	黃仲安	0	0
	董事	吳春成	0	0
MIN AIK TECHNOLOGY (THAILAND) CO., LTD.	董事	官紹棠	0	0
	董事	楊宏仁	0	0
GOOD MASTER HOLDING CO., LTD.	董事	銘異科技股份有限公司	7,490	100
MU-TECHNOLOGY PTE. LTD.	董事	官紹棠	0	0
	董事	楊宏仁	0	0
MU TECHNOLOGY SDN. BHD.	董事	官紹棠	0	0
	董事	楊宏仁	0	0
	董事	Leow Yong Kim	0	0
綠發股份有限公司	董事/ 總經理	銘異科技股份有限公司 代表人：侯健才	0	0
	董事	銘異科技股份有限公司 代表人：楊宏仁	0	0
	董事	銘異科技股份有限公司 代表人：孫德文	0	0
	監察人	陳雨蓁	0	0

企業名稱	職稱	姓名或代表人	持有股份	
			股數	持股比例
君洋科技股份有限公司	董事	銘異科技股份有限公司 代表人：謝錦興	0	0
	董事	銘異科技股份有限公司 代表人：黎龍芳	0	0
	董事	銘異科技股份有限公司 代表人：孫德文	0	0
	監察人	陳雨蓁	0	0
NEW PRESTIGE GLOBAL LIMITED	董事	銘異科技股份有限公司	2,010	100
銘研(蘇州)自動化設備有限公司	董事	宋燦勇	0	0
	董事/ 總經理	陳俊憲	0	0
	董事	孫德文	0	0
	監察人	魏宛筠	0	0

6.各關係企業營運概況：

基準日：107年12月31日；單位：新台幣千元

企業名稱	資本額	資產總值	負債總額	淨值	營業收入	營業利益	本期損益 (稅後)	每股盈餘 (元)(稅後)
MIN AIK TECHNOLOGY USA INC.	968	5,544	869	4,675	15,491	350	482	16.06
MIN AIK INTERNATIONAL DEVELOPMENT PTE. LTD.	353,522	2,698,121	708,700	1,989,421	3,856,136	(226,675)	(191,326)	(10.31)
MIN AIK TECHNOLOGY (M) SDN. BHD.	333,937	2,668,287	709,042	1,959,245	3,840,559	(241,039)	(200,109)	(3.34)
SYNERGY TECHNOLOGY INDUSTRIAL CO., LTD.	791,816	1,222,507	316,682	905,824	1,683,443	(22,231)	5,944	0.24
銘裕科技(蘇州)有限公司	385,168	547,670	181,996	365,673	860,194	39,095	48,182	4.19
MATC TECHNOLOGY MALAYSIA SDN. BHD.	406,648	671,790	131,837	539,954	823,249	(61,284)	(52,755)	(1.00)
MIN AIK TECHNOLOGY (THAILAND) CO., LTD.	460,754	111,855	2,602	109,252	0	(7,803)	(7,219)	(17.51)
GOOD MASTER HOLDING CO., LTD.	239,894	436,492	190,911	245,582	417,857	(98,748)	(73,003)	(9.75)
MU-TECHNOLOGY PTE. LTD.	239,201	436,454	190,911	245,543	417,857	(98,748)	(105,177)	(6.19)
MU TECHNOLOGY SDN. BHD.	347,134	429,279	223,565	205,714	417,717	(101,752)	(107,934)	(3.00)
綠發股份有限公司	12,000	164,028	145,582	18,446	22,821	7,763	3,964	3.30
君洋科技股份有限公司	5,000	10,157	4,368	5,789	5,108	981	789	1.58
NEW PRESTIGE GLOBAL LIMITED	60,783	60,117	10,897	49,221	7,518	(11,914)	(10,806)	(5.38)
銘研(蘇州)自動化設備有限公司	60,485	59,843	10,897	48,946	7,518	(11,881)	(10,783)	(5.39)

(二)關係企業合併報表：請參閱前「財務概況」之第四項107年度會計師查核簽證之合併財務報告。

(三)關係報告書：不適用。

- 二、最近年度及截至年報刊印日止，私募有價證券辦理情形：無。
- 三、最近年度及截至年報刊印日止，子公司持有或處分本公司股票情形：無。
- 四、其他必要補充說明事項：無。

玖、最近年度及截至年報刊印日止，發生證券交易法第三十六條第三項第二款所定對股東權益或證券價格有重大影響之事項：無。

銘異科技股份有限公司



董事長：謝錦興

