



銘異科技股份有限公司

股票代碼：3060

2021年12月15日



**Please visit M.O.P.S. of TSEC at <http://mops.twse.com.tw/>  
for business and operating results update**

# 免責聲明



- 本簡報中包含某些未來的展望，係基於本公司目前的預期，並受到已知和未知的風險與不確定因素之影響，這些風險和不確定性可能導致與未來實際結果存有差異。
- 本公司並未發佈財務預測。除法律要求外，未來若有產生任何新資訊或事件等，本公司並不負責隨時更新或調整。

# 大綱



- 公司簡介
- 主要產品及客戶
- 經營績效
- 營運展望
- Q&A

# 全球分佈據點



- 創設日期：1979年10月3日
- 實收資本額：新台幣13.76億元
- 集團員工人數：約2,000人
- 股票上市日期：2003年4月

MAY(銘裕)

中國/蘇州

MAA(銘研)

中國/蘇州

MAS

新加坡

MATH

泰國/大城府

MUM

Johor, Malaysia

MATC

馬來西亞/麻六甲

MA-US

美國/聖荷西

MAT(銘異), HQ

台灣/桃園龜山

MAM

馬來西亞/麻六甲

MAM II

馬來西亞/麻六甲 4



# 功能性集團架構



- 集團總部
- 集團營運管理中心
- 研發中心/製造中心(塑膠射出硬碟零組件)
- 集團新事業發展(自動化,醫療耗材)
- 集團長短期策略性規劃

MAT(銘異)  
Min Aik  
Technology  
Co., Ltd.  
(台灣/桃園)

MAS  
Min Aik  
International  
Development  
Pte. Ltd.  
(新加坡)

MAUS  
Min Aik  
Technology  
USA Inc.  
(美國)

MATH  
Min Aik  
Technology  
(Thailand) Co., Ltd.  
(泰國)

- 客服中心
- 行銷業務中心
- 工程評估
- 設計支援

- \* 研發/工程評估
- \* 業務/客戶服務
- \* 製造/品質保證
- \* 營運管理

硬碟音圈馬達

硬碟機上蓋/車用沖壓件

外接式儲存裝置/光學零組件

光學零組件銷售

太陽能發電

MAM  
麻六甲,  
馬來西亞

MATC  
麻六甲,  
馬來西亞

MAY  
蘇州,  
中國

GIT  
君洋,  
台灣

LUFA  
綠發,  
台灣

- \* 新產品研發/開發
- \* 供貨商管理

- \* 產品送樣/小量試產
- \* 專案管理

- \* 新事業開發
- \* 產品量產/製造

- \* 品質保證系統
- \* 客服中心

# 核心優勢



Core Competencies

## ONE STOP SOLUTION

Time to Design  
Time to Costs  
Time to Quality  
Time to Volume  
Time to Customer

Clean Room Assembly

Tooling Design & Fabrication

In-house Automation Design  
& Fabrication

Turnkey Solution

Plastic Injection Molding

Precision Machining/  
Coil Winding/ Bonding

Sheet Metal Precision Stamping  
/ Surface Treatment

Clean Room Cleanliness Control &  
Chemical Lab

IPO & Precision Assembly Services



# 主要產品及客戶

# 主要客戶



HDD



**TOSHIBA**

Non-HDD



**StanleyBlack&Decker**

**SAURER.**  
Embroidery



**DAS TECHNOLOGY**  
We Automate Your Home



**BERNINA**

**flex.**



**tascent**



light

**PRYSM**




**iView**



**KONICA MINOLTA**



# 硬碟機零組件



# 外接式儲存裝置



## WD SanDisk Pro/G Tech Products

**One. Powerful. Portfolio.**

Performance, scalability and reliability. Packed with power and made to maneuver. An expansive range of professional solutions for every stage of your workflow.

Desktop Drives  
**G-RAID SHUTTLE 8**  
from SanDisk Professional

Desktop Drives  
**G-RAID SHUTTLE 4**  
from SanDisk Professional

Desktop Drives  
**G-RAID SHUTTLE SSD**  
from SanDisk Professional

**Products**  
From capture, transfer, store and archive. Experience a whole new level of PRO.

**PRO READERS & COOLS**  
Offload At The Speed You Capture.

Pro grade readers and dock for peak offload efficiency.

[WWW](#)

Desktop Drives  
**G-RAID 2**  
from SanDisk Professional

Desktop Drives  
**G-DRIVE PRO**  
from SanDisk Professional

Desktop Drives  
**G-DRIVE**  
from SanDisk Professional

Portable Drives  
**G-DRIVE PRO SSD**  
from SanDisk Professional

Portable Drives  
**G-DRIVE ArmorLock SSD**

Portable Drives  
**G-DRIVE SSD**  
from SanDisk Professional

**EXTREME PRO SD CARD  
USB-C READER**

Super fast SD™ card reader with a USB-C™ connector

[Shop Now](#)

# 光學振鏡



2021Y  
已量產

使用於家用投影儀, 激光電視, 劇院等級投影設備

2021Y  
開發中

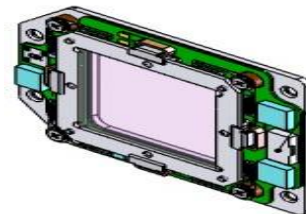
0.33" 1080P




0.47" 4K



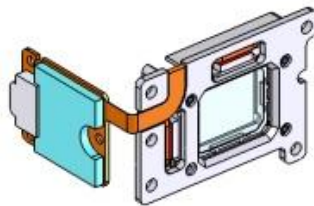
0.65" 4K



0.48" 4K



0.23" 1080P



0.98" 8K



3D列印

0.25" AR

LCD振鏡



# 經營績效

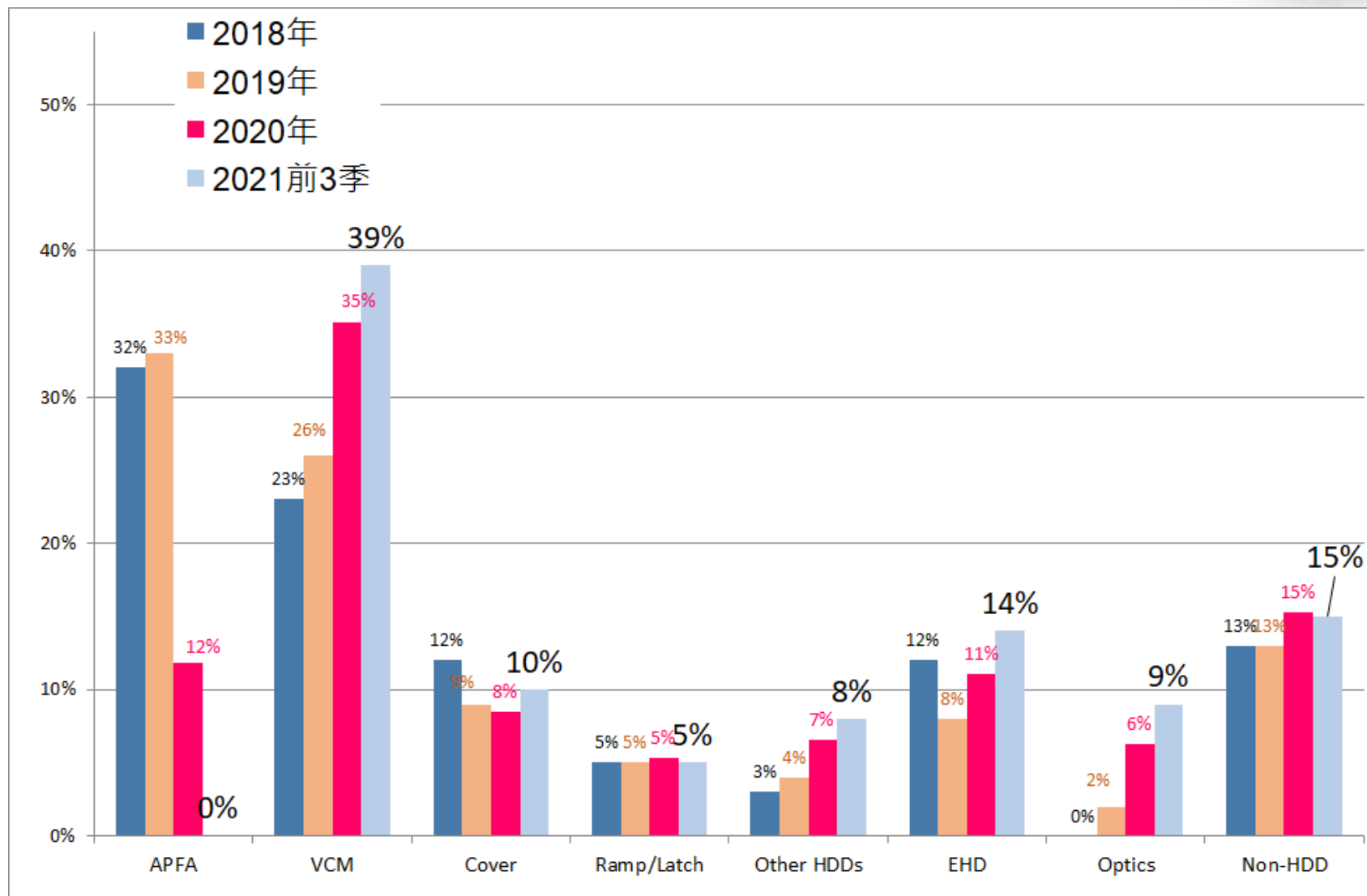
# 合併損益表



單位:新台幣千元

	2020年度		2021第一季		2021第二季		2021第三季		2021前三季	
	Amount	%	Amount	%	Amount	%	Amount	%	Amount	%
營業收入	3,889,506	100	870,523	100	970,395	100	1,061,352	100	2,902,270	100
營業成本	3,630,248	93	752,658	86	814,032	84	897,048	85	2,463,738	85
營業毛利	<b>259,258</b>	<b>7</b>	<b>117,865</b>	<b>14</b>	<b>156,363</b>	<b>16</b>	<b>164,304</b>	<b>15</b>	<b>438,532</b>	<b>15</b>
營業費用	538,080	14	123,064	14	114,628	12	120,152	11	357,844	12
營業淨利	<b>(278,822)</b>	<b>(7)</b>	<b>(5,199)</b>	<b>(1)</b>	<b>41,735</b>	<b>4</b>	<b>44,152</b>	<b>4</b>	<b>80,688</b>	<b>3</b>
營業外收入及支出	16,836	0	9,462	1	9,500	1	52,556	5	71,518	2
稅前淨利	<b>(261,986)</b>	<b>(7)</b>	<b>4,263</b>	<b>0</b>	<b>51,235</b>	<b>5</b>	<b>96,708</b>	<b>9</b>	<b>152,206</b>	<b>5</b>
所得稅費用(利益)	19,645	1	9,612	1	10,575	1	13,815	1	34,002	1
本期淨利	<b>(281,631)</b>	<b>(7)</b>	<b>(5,349)</b>	<b>(1)</b>	<b>40,660</b>	<b>4</b>	<b>82,893</b>	<b>8</b>	<b>118,204</b>	<b>4</b>
本期淨利歸屬於母公司業主	<b>(254,213)</b>	<b>(7)</b>	<b>(5,162)</b>	<b>(1)</b>	<b>41,388</b>	<b>4</b>	<b>85,636</b>	<b>8</b>	<b>121,862</b>	<b>4</b>
基本每股盈餘(元)	<b>-\$1.85</b>		<b>-\$0.04</b>		<b>\$0.30</b>		<b>\$0.62</b>		<b>\$0.89</b>	

# 產品別營收比重



# 合併資產負債表



單位:新台幣千元

	2019.12.31		2020.12.31		2021.9.30	
	金額	%	金額	%	金額	%
流動資產	3,219,472	59	2,662,795	57	3,115,162	61
非流動資產	2,214,428	41	2,008,864	43	1,986,432	39
<b>資產總計</b>	<b>5,433,900</b>	<b>100</b>	<b>4,671,659</b>	<b>100</b>	<b>5,101,594</b>	<b>100</b>
流動負債	1,842,073	34	1,460,612	31	1,867,525	37
非流動負債	357,634	7	324,240	7	340,154	7
<b>負債總計</b>	<b>2,199,707</b>	<b>41</b>	<b>1,784,852</b>	<b>38</b>	<b>2,207,679</b>	<b>44</b>
普通股股本	1,393,616	25	1,375,632	29	1,375,632	27
資本公積	1,748,231	32	1,689,415	36	1,604,287	31
保留盈餘	733,917	14	485,071	10	692,061	13
其他權益	(641,728)	(12)	(710,107)	(15)	(818,784)	(16)
庫藏股	(76,800)	(1)	0	0	0	0
非控制權益	76,957	1	46,796	1	40,719	1
<b>權益總計</b>	<b>3,234,193</b>	<b>59</b>	<b>2,886,807</b>	<b>62</b>	<b>2,893,915</b>	<b>56</b>
<b>負債及權益總計</b>	<b>5,433,900</b>	<b>100</b>	<b>4,671,659</b>	<b>100</b>	<b>5,101,594</b>	<b>100</b>

# 合併現金流量表



單位:新台幣千元


	2019年度	2020年度	2021年前3季
	金額	金額	金額
營業活動之淨現金流入(出)	(159,798)	553,882	18,717
投資活動之淨現金流入(出)	(88,935)	(74,546)	(72,785)
籌資活動之淨現金流入(出)	(151,748)	(122,405)	(31,474)
匯率變動對現金及約當現金之影響	(53,999)	(45,274)	(62,546)
本期淨現金流入(出)	(454,480)	311,657	(148,088)
期初現金及約當現金餘額	1,053,325	598,845	910,502
期末現金及約當現金餘額	598,845	910,502	762,414





# 營運展望

# 四大業務領域



## 儲存

硬碟機零  
組件

外接儲存  
裝置

## 光學

光學振鏡

顯微鏡零  
組件

## 自動化

智慧製造  
資安系統  
標準機開發

## 醫療器材

微創器械  
代工

GMP系統  
建構



Q & A



~感謝蒞臨指教~