



銘異科技股份有限公司

股票代碼：3060

2020年12月24日



**Please visit M.O.P.S. of TSEC at <http://mops.twse.com.tw/>
for business and operating results update**

免責聲明



- 本簡報中包含某些未來的展望，係基於本公司目前的預期，並受到已知和未知的風險與不確定因素之影響，這些風險和不確定性可能導致與未來實際結果存有差異。
- 本公司並未發佈財務預測。除法律要求外，未來若有產生任何新資訊或事件等，本公司並不負責隨時更新或調整。

大綱



- 公司簡介
- 主要產品及客戶
- 經營績效
- 營運展望
- Q&A

全球分佈據點



- 創設日期：1979年10月3日
- 實收資本額：新台幣13.76億元
- 集團員工人數：約1,700人
- 股票上市日期：2003年4月

MAY(銘裕)



中國/蘇州

MAA(銘研)



中國/蘇州

MAS



新加坡

MATH



泰國/大城府

MATC



馬來西亞/麻六甲

MA-US



美國/聖荷西

MAT(銘異), HQ



台灣/桃園龜山

MAM



馬來西亞/麻六甲

MAM II



馬來西亞/麻六甲 4

功能性集團架構



- 集團總部
- 集團營運管理中心
- 研發中心/製造中心
- 集團新事業發展
- 集團長短期策略性規劃

MAT(銘異)
Min Aik
Technology
Co., Ltd.
(台灣/桃園)

MAS
Min Aik
International
Development
Pte. Ltd.
(新加坡)

MAUS
Min Aik
Technology
USA Inc.
(美國)

MATH
Min Aik
Technology
(Thailand) Co., Ltd.
(泰國)

- 客服中心
- 行銷業務中心
- 工程評估
- 設計支援

- *研發/工程評估
- *業務/客戶服務
- *製造/品質保證
- *營運管理

硬碟音圈馬達

硬碟機上蓋/車用沖壓件

外接式儲存裝置

自動化設備/醫療

光學零組件銷售

太陽能發電

MAM
麻六甲,
馬來西亞

MATC
麻六甲,
馬來西亞

MAY
蘇州,
中國

MAA
蘇州,
中國

GIT
君洋,
台灣

LUFA
綠發,
台灣

- *新產品研發/開發
- *供貨商管理

- *產品送樣/小量試產
- *專案管理

- *新事業開發
- *產品量產/製造

- *品質保證系統
- *客服中心

核心優勢



Core Competencies

ONE STOP SOLUTION

Time to Design
Time to Costs
Time to Quality
Time to Volume
Time to Customer

Clean Room Assembly

Tooling Design & Fabrication

In-house Automation Design
& Fabrication

Turnkey Solution

Plastic Injection Molding

Precision Machining/
Coil Winding/ Bonding

Sheet Metal Precision Stamping
/ Surface Treatment

Clean Room Cleanliness Control &
Chemical Lab

IPO & Precision Assembly Services



主要產品及客戶

主要客戶




HDD



Non-HDD



硬碟機零組件



投影機振鏡



2019Y
已量產

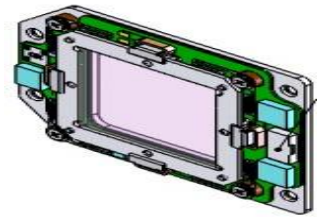
0.33" 1080P



0.47" 4K




0.65" 4K

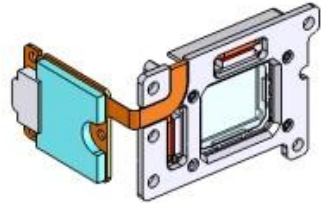


2020Y
已量產

0.48" 4K



0.23" 1080P



2020Y
開發中

0.23" 縮小版

0.98" 8K

LCD振鏡

除雷射光斑模組



經營績效

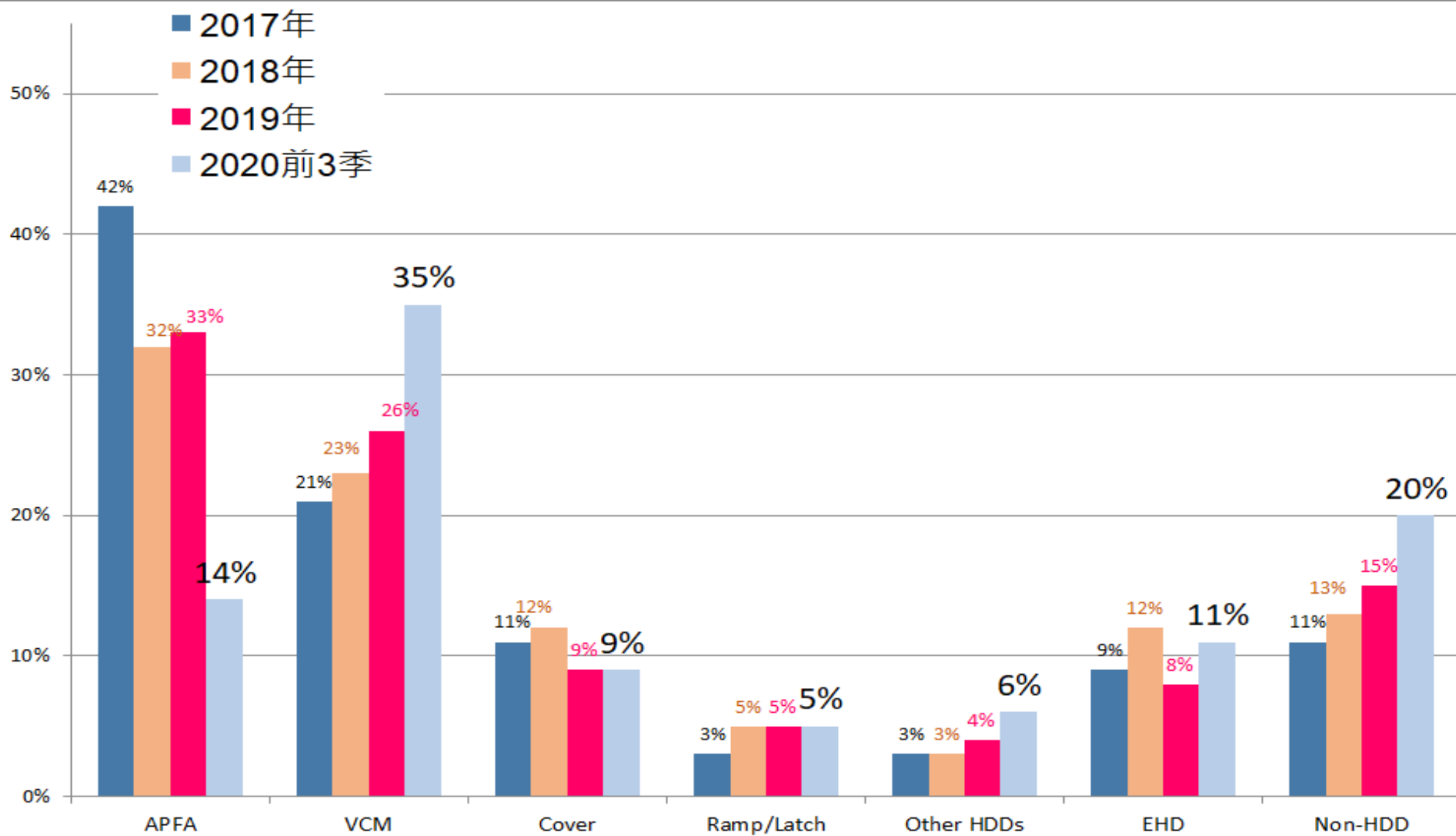
合併損益表



單位:新台幣千元

	2019年度		2020第一季		2020第二季		2020第三季		2020前三季	
	Amount	%	Amount	%	Amount	%	Amount	%	Amount	%
營業收入	5,404,679	100	1,133,767	100	908,813	100	885,144	100	2,927,724	100
營業成本	5,263,378	97	1,085,646	96	860,194	95	792,149	89	2,737,989	94
營業毛利	141,301	3	48,121	4	48,619	5	92,995	11	189,735	6
營業費用	634,665	12	142,521	13	135,156	15	142,783	16	420,460	14
營業淨利	(493,364)	(9)	(94,400)	(8)	(86,537)	(10)	(49,788)	(6)	(230,725)	(8)
營業外收入及支出	(73,070)	(1)	17,221	2	30,369	3	(3,793)	(0)	43,797	2
稅前淨利	(566,434)	(10)	(77,179)	(7)	(56,168)	(6)	(53,581)	(6)	(186,928)	(6)
所得稅費用(利益)	(94,545)	(2)	881	0	(4,679)	(1)	14,303	2	10,505	0
本期淨利	(471,889)	(9)	(78,060)	(7)	(51,489)	(6)	(67,884)	(8)	(197,433)	(7)
本期淨利歸屬於母公司業主	(366,588)	(7)	(69,248)	(6)	(51,879)	(6)	(66,620)	(8)	(187,747)	(6)
基本每股盈餘(元)	-\$2.66		-\$0.50		-\$0.38		-\$0.48		-\$1.36	

產品別營收比重



合併資產負債表



單位:新台幣千元

	2018.12.31		2019.12.31		2020.9.30	
	金額	%	金額	%	金額	%
流動資產	3,877,939	60	3,219,472	59	2,709,341	57
非流動資產	2,598,008	40	2,214,428	41	2,023,814	43
資產總計	6,475,947	100	5,433,900	100	4,733,155	100
流動負債	2,203,176	34	1,842,073	34	1,458,863	31
非流動負債	493,060	8	357,634	7	329,329	7
負債總計	2,696,236	42	2,199,707	41	1,788,192	38
普通股股本	1,393,616	21	1,393,616	26	1,375,632	29
資本公積	1,748,231	27	1,748,231	32	1,689,415	36
保留盈餘	1,101,759	17	733,917	13	546,170	11
其他權益	(570,199)	(9)	(641,728)	(12)	(730,551)	(15)
庫藏股	(76,800)	(1)	(76,800)	(1)	0	0
非控制權益	183,104	3	76,957	1	64,297	1
權益總計	3,779,711	58	3,234,193	59	2,944,963	62
負債及權益總計	6,475,947	100	5,433,900	100	4,733,155	100

合併現金流量表




單位:新台幣千元

	2018年度	2019年度	2020前3季
	金額	金額	金額
營業活動之淨現金流入(出)	(448,413)	(159,798)	444,668
投資活動之淨現金流入(出)	(348,296)	(88,935)	(109,548)
籌資活動之淨現金流入(出)	(8,251)	(151,748)	(75,638)
匯率變動對現金及約當現金之影響	9,311	(53,999)	(20,998)
本期淨現金流入(出)	(795,649)	(454,480)	238,484
期初現金及約當現金餘額	1,848,974	1,053,325	598,845
期末現金及約當現金餘額	1,053,325	598,845	837,329



營運展望

五大業務領域



儲存

硬碟機
零組件

外接儲
存裝置

光學

投影機
振鏡組

隱形眼
鏡產業

自動化

光學辨
識系統

人工智
慧應用

醫療器材

微創器
械代工

GMP系
統建構

生質塑膠

自有產
品開發

結合環
保議題



Q & A



~感謝蒞臨指教~